

# 登録メールアドレスの変更について

本協会メール配信用の貴学の登録メールアドレスを変更される場合は、下記の方法によりお願いいたします。

## ◇登録メールアドレスの変更方法



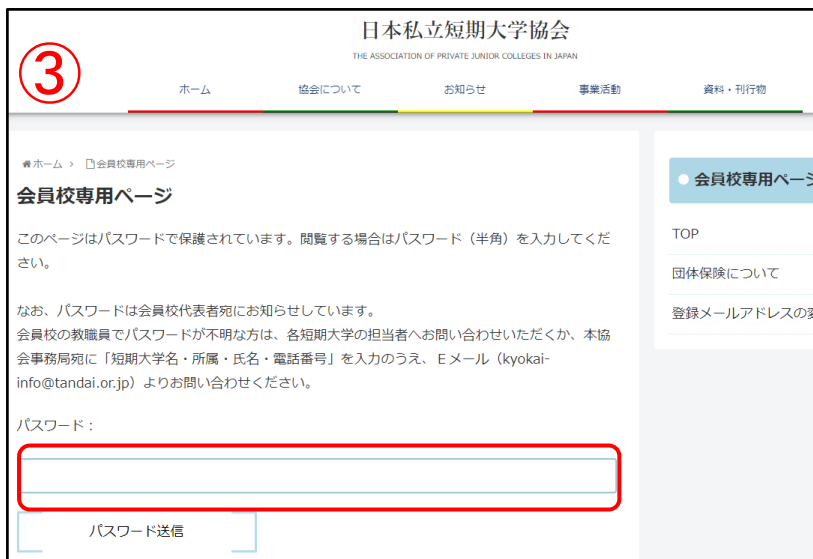

①日本私立短期大学協会ホームページ

(<https://tandai.or.jp>)

にアクセスする。

②トップ画面の【会員校専用ページ】を


クリックする。



③会員校専用ページのパスワードを入力する。

会員校の教職員でパスワードが不明な方は、各短期大学の担当者へお問合せいただくか、本協会事務局宛にEメールにてお問合せください。

- 会員校以外へのパスワードの開示は固くお断りいたします。なお、パスワードは定期的に変更いたします。



④【登録メールアドレスの変更について】をクリックして開き、【メールアドレス変更フォーム】に必要事項を入力して、送信する。

⑤【登録メールアドレス①】宛に登録内容が kyokai-info@tandai.or.jp より自動返信されたら完了。