

学生生活に関する調査

報告書 vol. 3



日本私立短期大学協会

学生生活委員会

平成27年12月

目次

調査の概要	1
● 平成26年度(第3回)実施集計結果		
問1. 短期大学へはどこから通学していますか。	3
問2. 大学までの主たる通学手段は何ですか。	4
問3. 片道の通学にかかる時間はどのくらいですか。	5
問4. 学費は主としてどのように賄っていますか。	6
問5. あなた自身の生活費は主としてどのように賄っていますか。	7
問6. 短期大学に進学した理由は何ですか。	8
問7. 学生生活のどのようなところに満足していますか。	9
問8. 学生生活の中で改善して欲しいことは何ですか。	10
問9. キャンパスは居心地がよいですか。	11
問10. キャンパスの中で、あなたのお気に入りの場所はどこですか。	12
問11. 図書館を主にどのように利用していますか。	13
問12. 適切に提供して欲しい情報の内容はどのようなことですか。	14
問13. 授業以外で時間をかけているものは何ですか。	15
問14. 学内のクラブ・サークル等に入りましたか	16
問15-1. 入った理由は何ですか？	17
問15-2. 入らなかった理由は何ですか？	18
問16. 今抱えている不安や悩み、気になっていることはどのようなことですか。	19

問17-1. 学生生活でトラブルに遭ったことはありますか。	20
問17-2. どのようなトラブルでしたか	21
問18. やがて社会人になるために、特に身に付けておく必要のある基本的な生活習慣とは何だと思えますか。	22
問19. 将来「働くこと」についてどのように考えていますか。	23

● 第1回～第3回の経年変化

問6. 短期大学に進学した理由は何ですか。	24
問7. 学生生活のどのようなところに満足していますか。	25
問8. 学生生活の中で改善して欲しいことは何ですか。	26
問9. キャンパスは居心地がよいですか。	27
問10. キャンパスの中で、あなたのお気に入りの場所はどこですか。	28
問11. 図書館を主にどのように利用していますか。	29
問12. 適切に提供して欲しい情報の内容はどのようなことですか。	30
問13. 授業以外で時間をかけているものは何ですか。	31
問14. 学内のクラブ・サークル等に入りましたか	32
問15-1. 入った理由は何ですか？	33
問15-2. 入らなかった理由は何ですか？	34
問16. 今抱えている不安や悩み、気になっていることはどのようなことですか。	35
問18. やがて社会人になるために、特に身に付けておく必要のある基本的な生活習慣とは何だと思えますか。	36
問19. 将来「働くこと」についてどのように考えていますか。	37

学生生活に関する調査

調査の概要

1) 調査の目的

社会情勢の著しい変化の中、全国の短期大学生がどのような意識を持って学生生活を過ごしているのかを把握し、今後の私立短期大学におけるよりよい学生生活指導・支援を模索するための資料とする。

学生を対象としたアンケート調査は過去にも実施しているが、今回は、日ごろ我々が学生と接する中で、理屈や道理ではなく、感覚によって物事を捉え判断することが多く見受けられる現代学生の気質を考慮に入れて設問および選択肢を組み立て、学生が感じとっている学生生活に対する率直な思いや考えを確認することとした。その結果から、学生が望む短期大学生生活や短期大学教育を知る手がかりとしたい。

なお、学生生活委員会において、その都度、調査項目等を見直して実施してきた。今回が第3回であることから、より正確に状況を把握するため、該当年度の調査結果と合わせて、第1回～第3回の経年変化を掲載する。

2) 調査対象

平成26年度本協会加盟の324短期大学のうち、平成26年度「学生募集停止」校、「夜間制のみ」校、「通信課程のみ」校および「3年制課程のみ」校を除く303短期大学の本科学生とし、1短期大学あたり1年生50名、2年生50名 計100名を基本として実施。共学の短期大学には、なるべく1・2学年とも25名は、男子学生を対象とし、また、3年制課程の学科学生は対象外として実施されるようお願いした。

3) 調査方法

郵送法。 また、事務局より、予め各短期大学学長あてに調査の依頼をお願いし、後日、直接学生生活関係部署・担当教職員あて1・2年生の各調査紙50枚ずつ、計100枚を送付。 調査紙は1枚の両面刷りで、直接調査紙に回答を記入し、返送を依頼。

4) 調査時期

平成26年11月14日～12月26日

5) 回答校・回答者数

274短期大学・26,506名 (回答校率 90.4%)

6) 有効(集計)回答者数

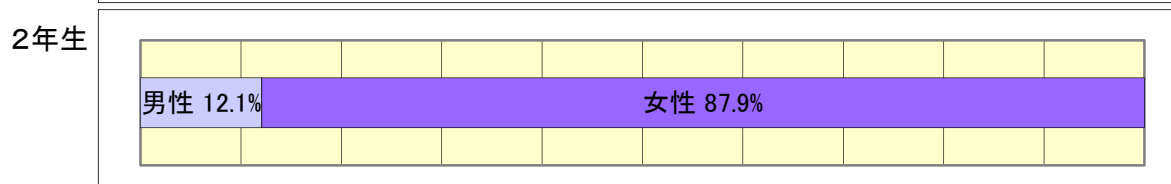
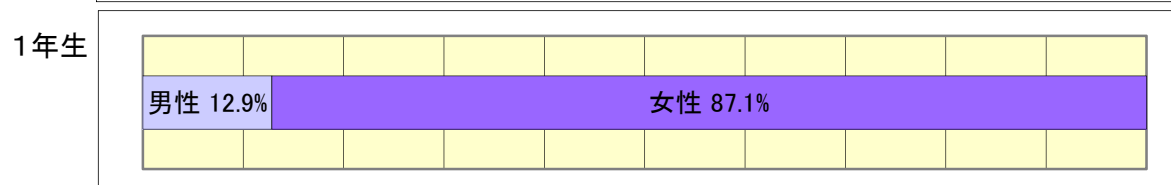

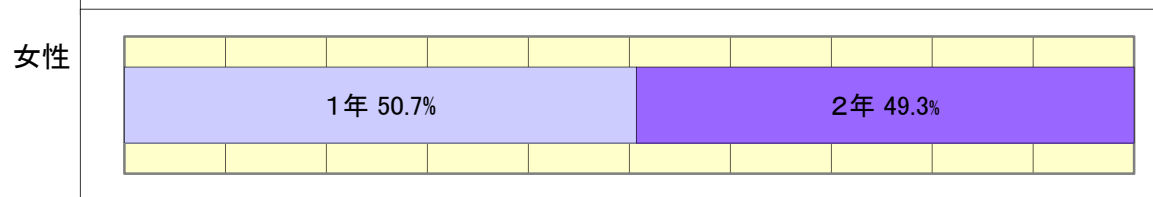
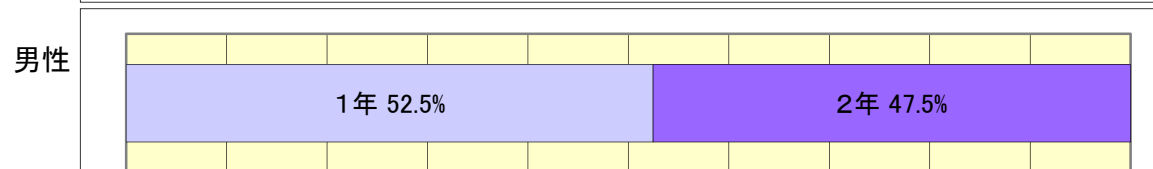
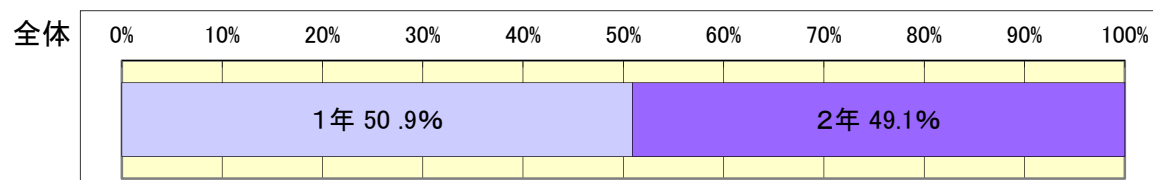
26,379名 (1年生:13,430名 2年生:12,949名 / うち男子学生 1年生:1,727名 2年生:1,565名)

※実態を正確に把握ため、男女の記載がなかった127名の回答は、有効数から除外して集計。

7) 回答者の内訳

学年	1年	2年	合計
【総数】	13430	12949	26379
全体 (%)	50.9	49.1	100.0
【学年別】			
1年生	13430	0	13430
1年生 (%)	100.0	0.0	100.0
2年生	0	12949	12949
2年生 (%)	0.0	100.0	100.0
【性別】			
男性	1727	1565	3292
男性 (%)	52.5	47.5	100.0
女性	11703	11384	23087
女性 (%)	50.7	49.3	100.0
【学年×性別】			
1年生・男性	1727	0	1727
(%)	100.0	0.0	100.0
1年生・女性	11703	0	11703
(%)	100.0	0.0	100.0
2年生・男性	0	1565	1565
(%)	0.0	100.0	100.0
2年生・女性	0	11384	11384
(%)	0.0	100.0	100.0

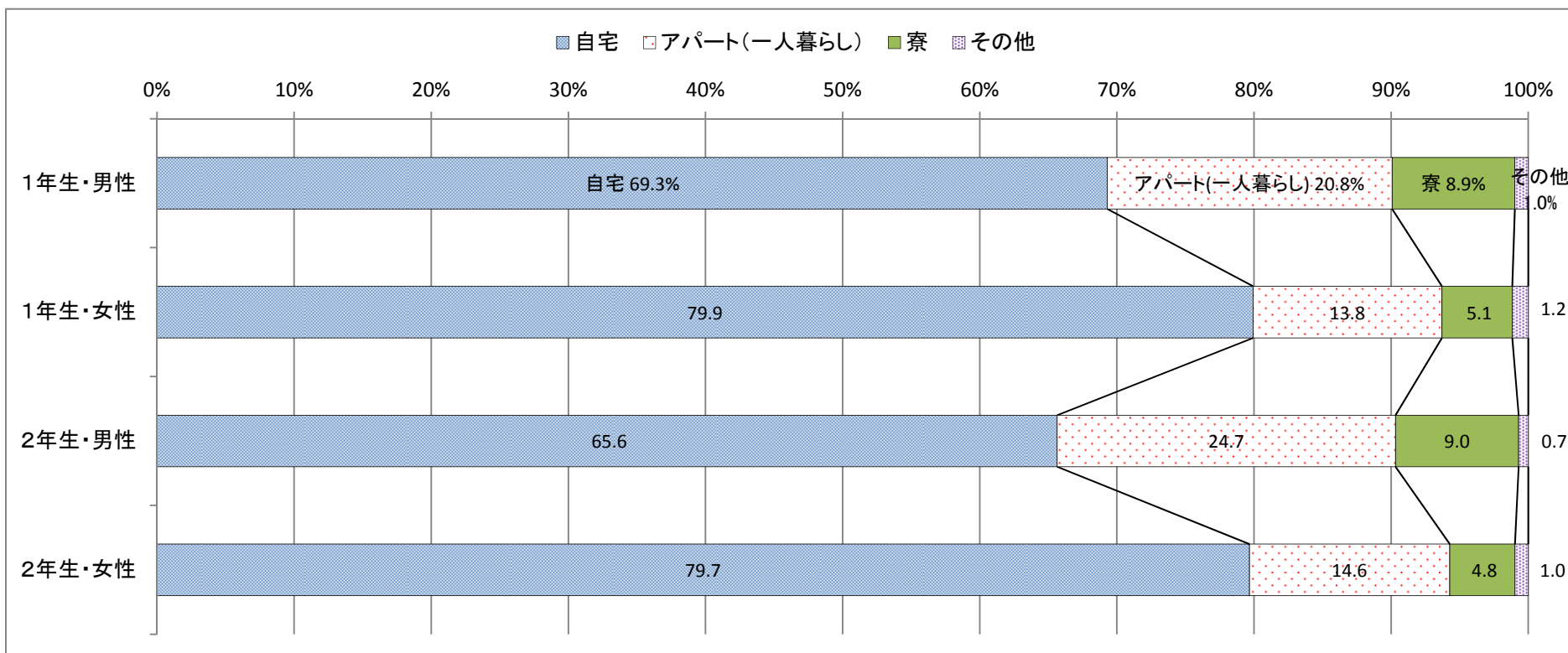
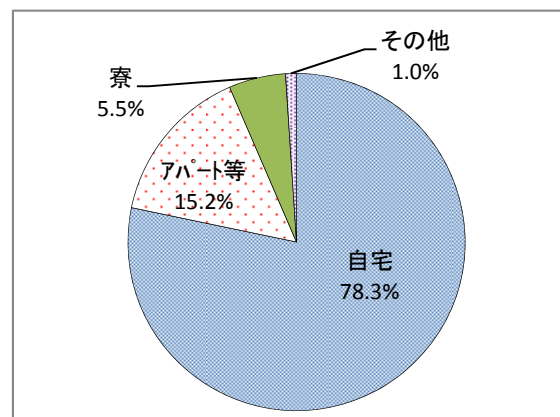
性別	男性	女性	合計
【総数】	3292	23087	26379
全体 (%)	12.5	87.5	100.0
【学年別】			
1年生	1727	11703	13430
1年生 (%)	12.9	87.1	100.0
2年生	1565	11384	12949
2年生 (%)	12.1	87.9	100.0
【性別】			
男性	3292	0	3292
男性 (%)	100.0	0.0	100.0
女性	0	23087	23087
女性 (%)	0.0	100.0	100.0
【学年×性別】			
1年生・男性	1727	0	1727
(%)	100.0	0.0	100.0
1年生・女性	0	11703	11703
(%)	0.0	100.0	100.0
2年生・男性	1565	0	1565
(%)	100.0	0.0	100.0
2年生・女性	0	11384	11384
(%)	0.0	100.0	100.0



平成26年度（第3回）実施「学生生活に関する調査」集計結果

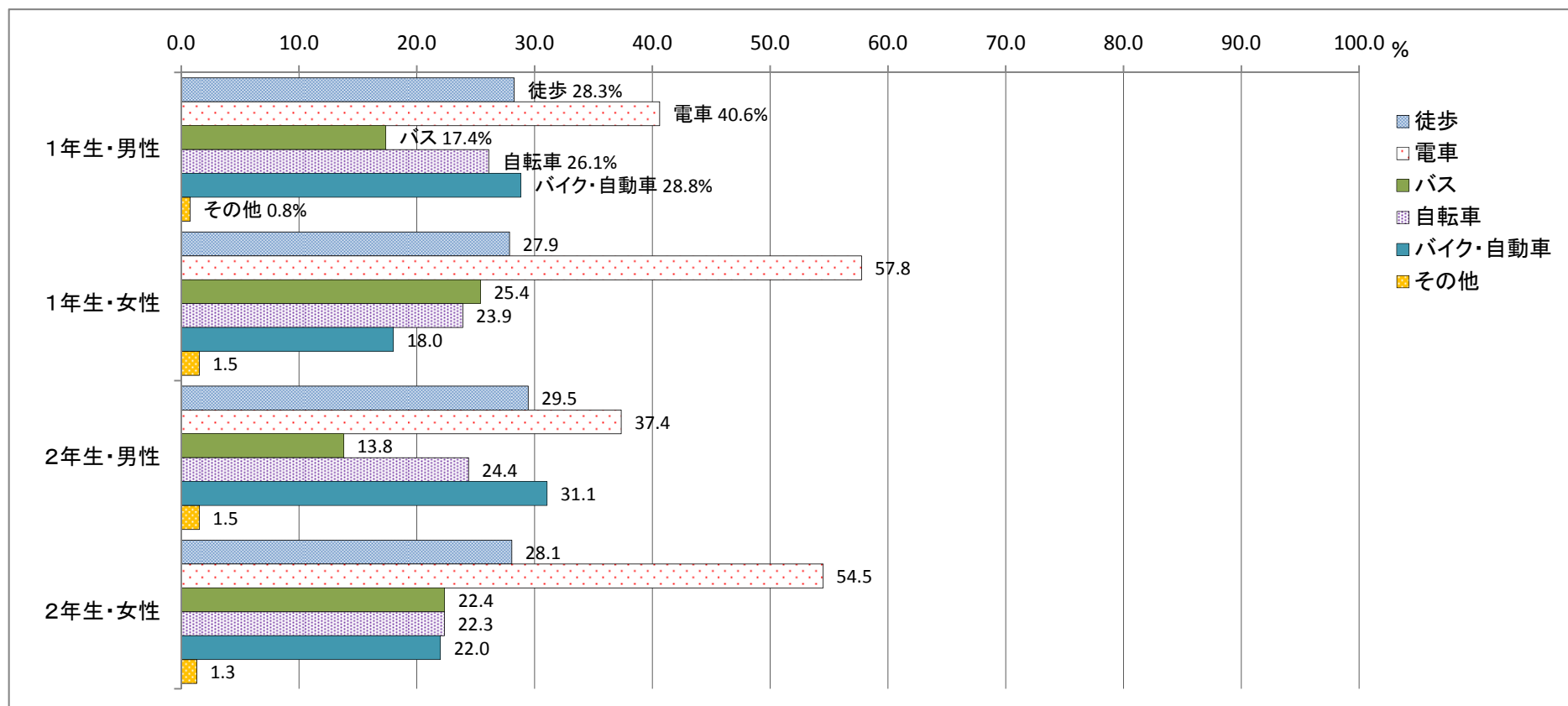
問1. 短期大学へはどこから通学していますか。（1つ）

	有効回答	自宅	アパート等 (一人暮らし)	寮	その他
【総数】	26330	20610	4011	1435	274
全体 (%)	100.0	78.3	15.2	5.5	1.0
【学年別】					
1年生	13405	10532	1966	754	153
1年生 (%)	100.0	78.6	14.7	5.6	1.1
2年生	12925	10078	2045	681	121
2年生 (%)	100.0	78.0	15.8	5.3	0.9
【性別】					
男性	3283	2218	743	294	28
男性 (%)	100.0	67.6	22.6	9.0	0.9
女性	23047	18392	3268	1141	246
女性 (%)	100.0	79.8	14.2	5.0	1.1



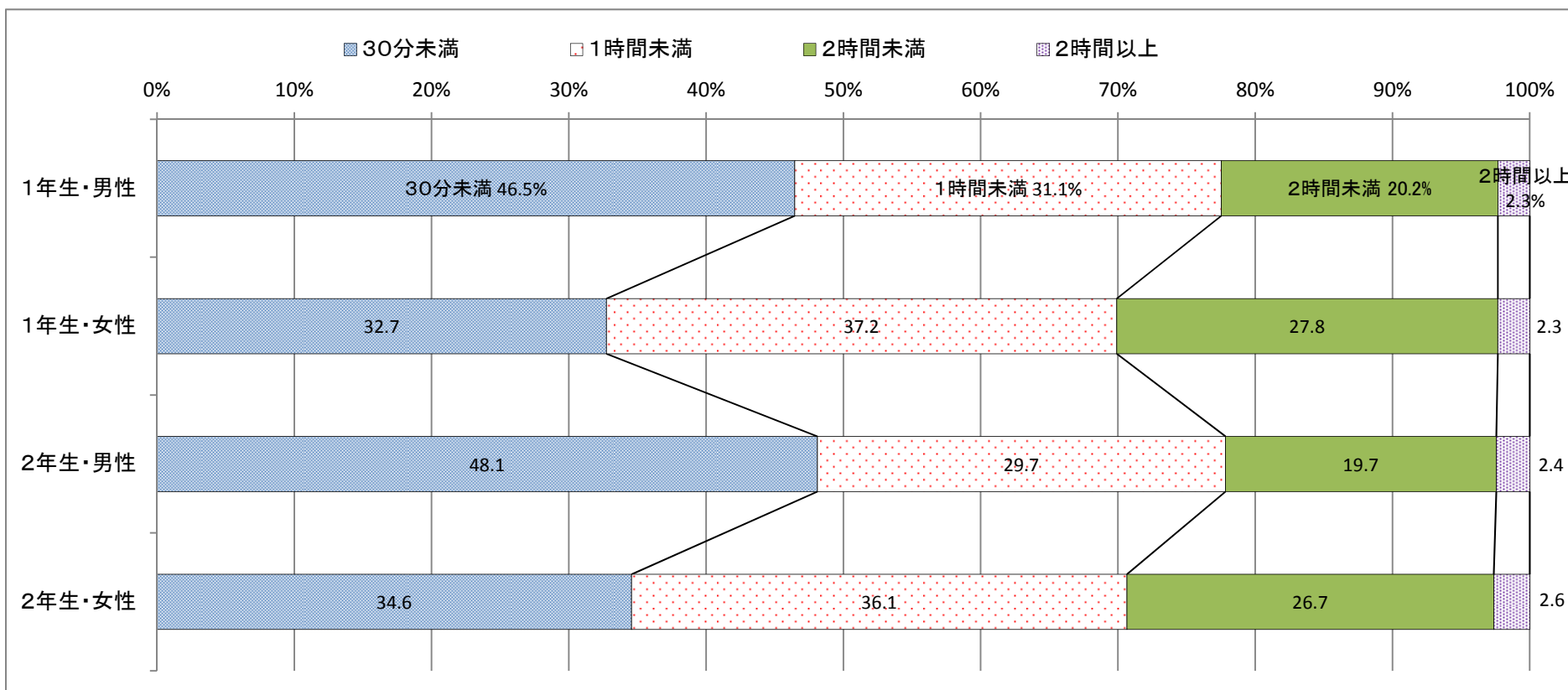
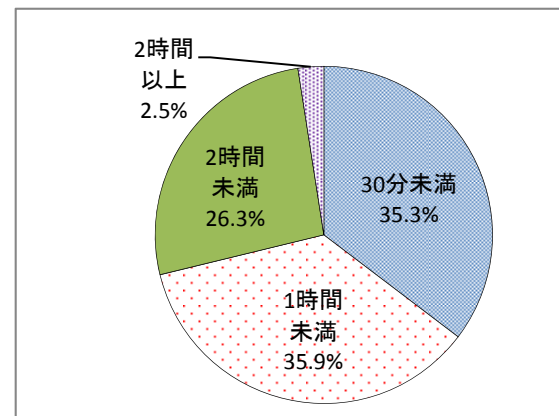
問2. 大学までの主たる通学手段は何ですか。(2つまで)

	有効回答	徒歩	電車	バス	自転車	バイク・自動車	その他
【総数】	26166	7346	14133	5986	6123	5554	363
全体 (%)	100.0	28.1	54.0	22.9	23.4	21.2	1.4
【学年別】							
1年生	13325	3720	7402	3248	3223	2587	191
1年生 (%)	100.0	27.9	55.5	24.4	24.2	19.4	1.4
2年生	12841	3626	6731	2738	2900	2967	172
2年生 (%)	100.0	28.2	52.4	21.3	22.6	23.1	1.3
【性別】							
男性	3274	944	1279	513	828	979	37
男性 (%)	100.0	28.8	39.1	15.7	25.3	29.9	1.1
女性	22892	6402	12854	5473	5295	4575	326
女性 (%)	100.0	28.0	56.2	23.9	23.1	20.0	1.4



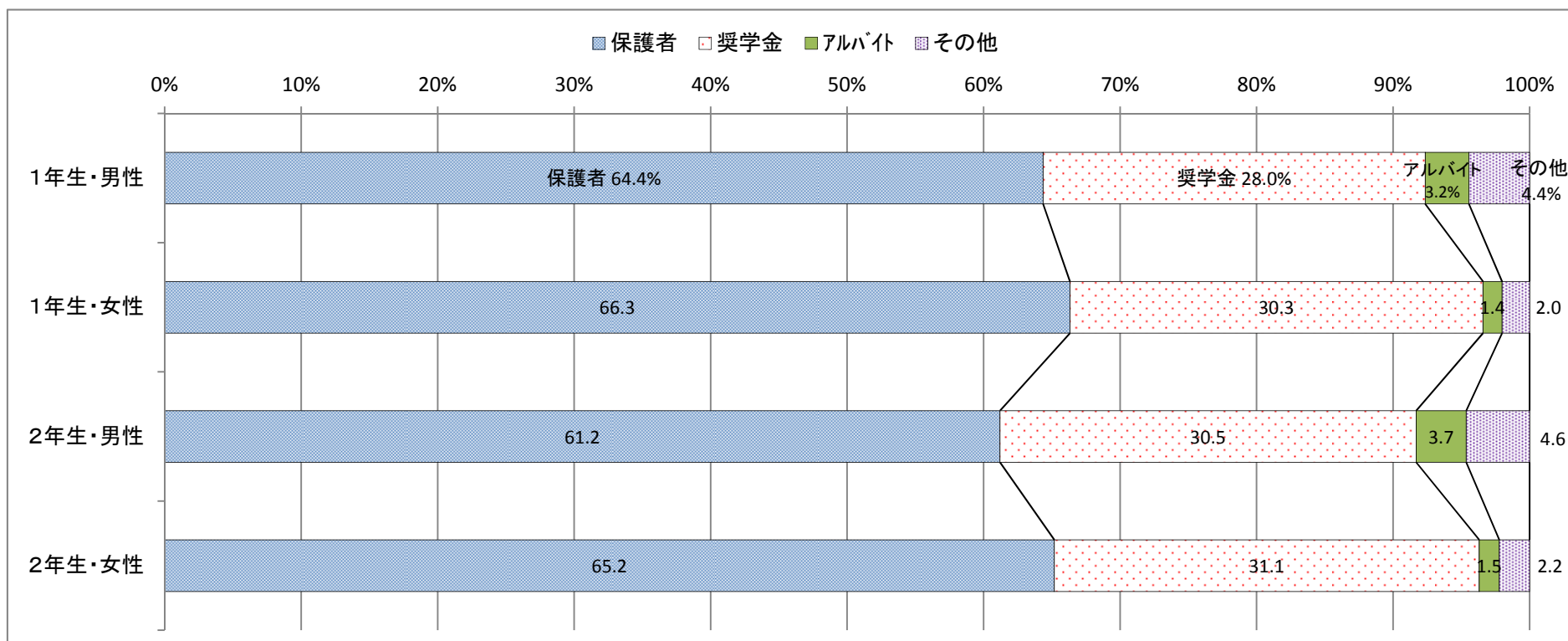
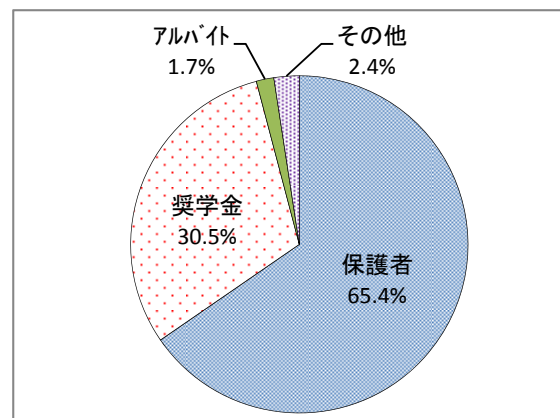
問3. 片道の通学にかかる時間はどのくらいですか。(1つ)

	有効回答	30分未満	1時間未満	2時間未満	2時間以上
【総数】	26312	9298	9436	6930	648
全体 (%)	100.0	35.3	35.9	26.3	2.5
【学年別】					
1年生	13393	4621	4873	3587	312
1年生 (%)	100.0	34.5	36.4	26.8	2.3
2年生	12919	4677	4563	3343	336
2年生 (%)	100.0	36.2	35.3	25.9	2.6
【性別】					
男性	3283	1551	999	655	78
男性 (%)	100.0	47.2	30.4	20.0	2.4
女性	23029	7747	8437	6275	570
女性 (%)	100.0	33.6	36.6	27.2	2.5



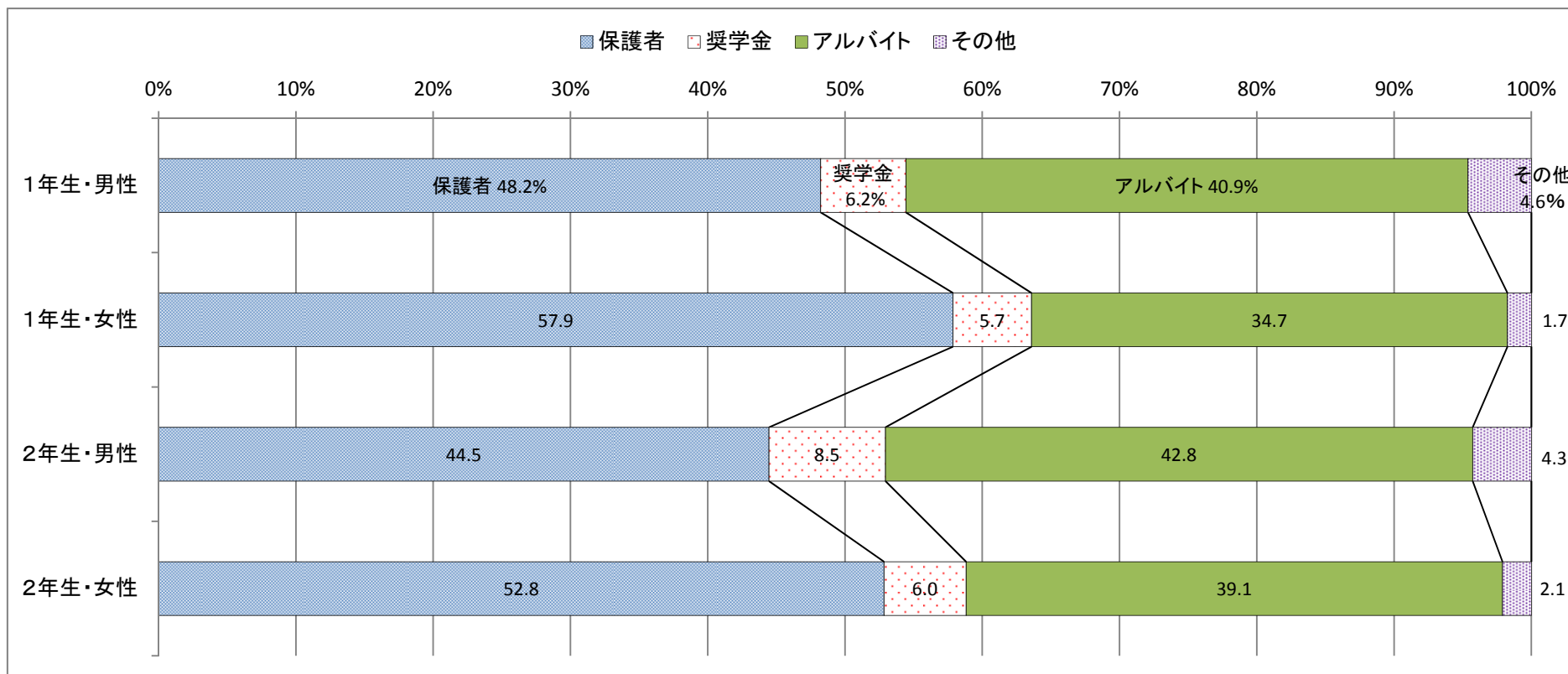
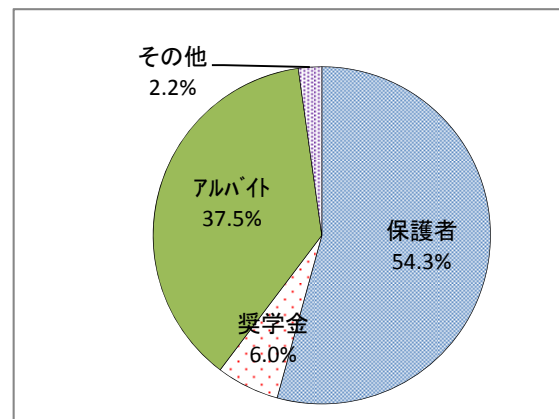
問4. 学費は主としてどのように賄っていますか。(1つ)

	有効回答	保護者	奨学金	アルバイト	その他
【総数】	25947	16969	7914	436	628
全体 (%)	100.0	65.4	30.5	1.7	2.4
【学年別】					
1年生	13216	8732	3961	215	308
1年生 (%)	100.0	66.1	30.0	1.6	2.3
2年生	12731	8237	3953	221	320
2年生 (%)	100.0	64.7	31.1	1.7	2.5
【性別】					
男性	3214	2020	938	110	146
男性 (%)	100.0	62.9	29.2	3.4	4.5
女性	22733	14949	6976	326	482
女性 (%)	100.0	65.8	30.7	1.4	2.1



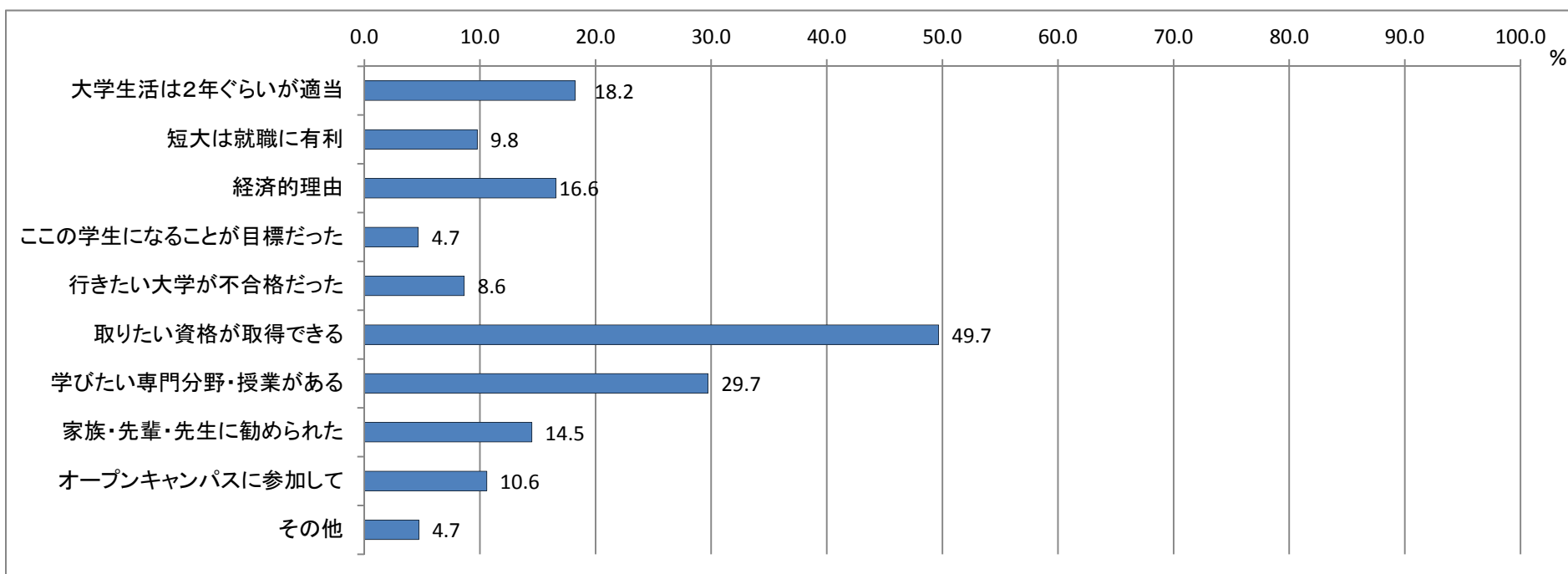
問5. あなた自身の生活費は主としてどのように賄っていますか。(1つ)

	有効回答	保護者	奨学金	アルバイト	その他
【総数】	25887	14049	1561	9698	579
全体 (%)	100.0	54.3	6.0	37.5	2.2
【学年別】					
1年生	13178	7463	762	4675	278
1年生 (%)	100.0	56.6	5.8	35.5	2.1
2年生	12709	6586	799	5023	301
2年生 (%)	100.0	51.8	6.3	39.5	2.4
【性別】					
男性	3233	1501	236	1352	144
男性 (%)	100.0	46.4	7.3	41.8	4.5
女性	22654	12548	1325	8346	435
女性 (%)	100.0	55.4	5.8	36.8	1.9



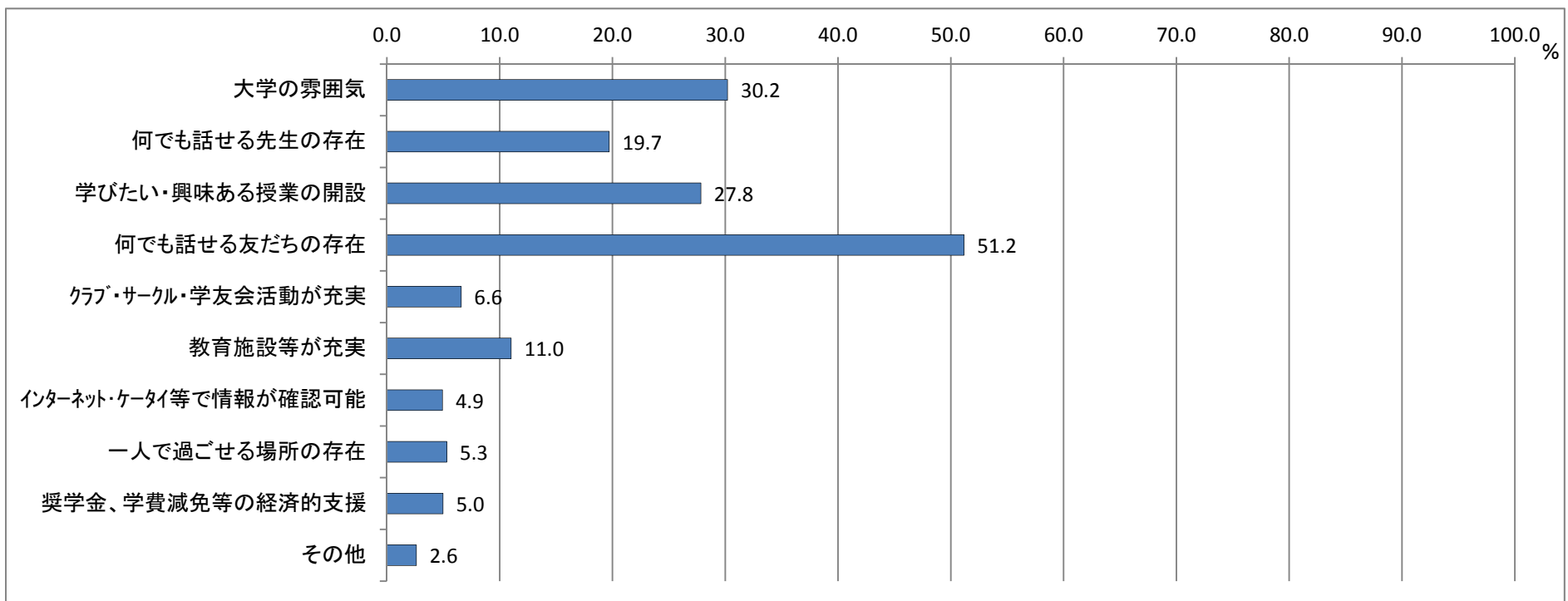
問6. 短期大学に進学した理由は何ですか。(2つまで)

	有効回答	大学生活は2年ぐらいが 適当	短大は 就職に有利	経済的理由	この学生に なることが 目標だった	行きたい 大学が 不合格だった	取りたい 資格が 取得できる	学びたい 専門分野・ 授業がある	家族・先輩・ 先生に 勧められた	オープン キャンパスに 参加して	その他
【総数】	26146	4769	2554	4335	1221	2260	12990	7774	3790	2772	1232
全体 (%)	100.0	18.2	9.8	16.6	4.7	8.6	49.7	29.7	14.5	10.6	4.7
【学年別】											
1年生	13307	2334	1269	2316	656	1163	6605	4009	1975	1444	590
1年生 (%)	100.0	17.5	9.5	17.4	4.9	8.7	49.6	30.1	14.8	10.9	4.4
2年生	12839	2435	1285	2019	565	1097	6385	3765	1815	1328	642
2年生 (%)	100.0	19.0	10.0	15.7	4.4	8.5	49.7	29.3	14.1	10.3	5.0
【性別】											
男性	3267	417	353	414	126	392	1440	1044	555	287	233
男性 (%)	100.0	12.8	10.8	12.7	3.9	12.0	44.1	32.0	17.0	8.8	7.1
女性	22879	4352	2201	3921	1095	1868	11550	6730	3235	2485	999
女性 (%)	100.0	19.0	9.6	17.1	4.8	8.2	50.5	29.4	14.1	10.9	4.4



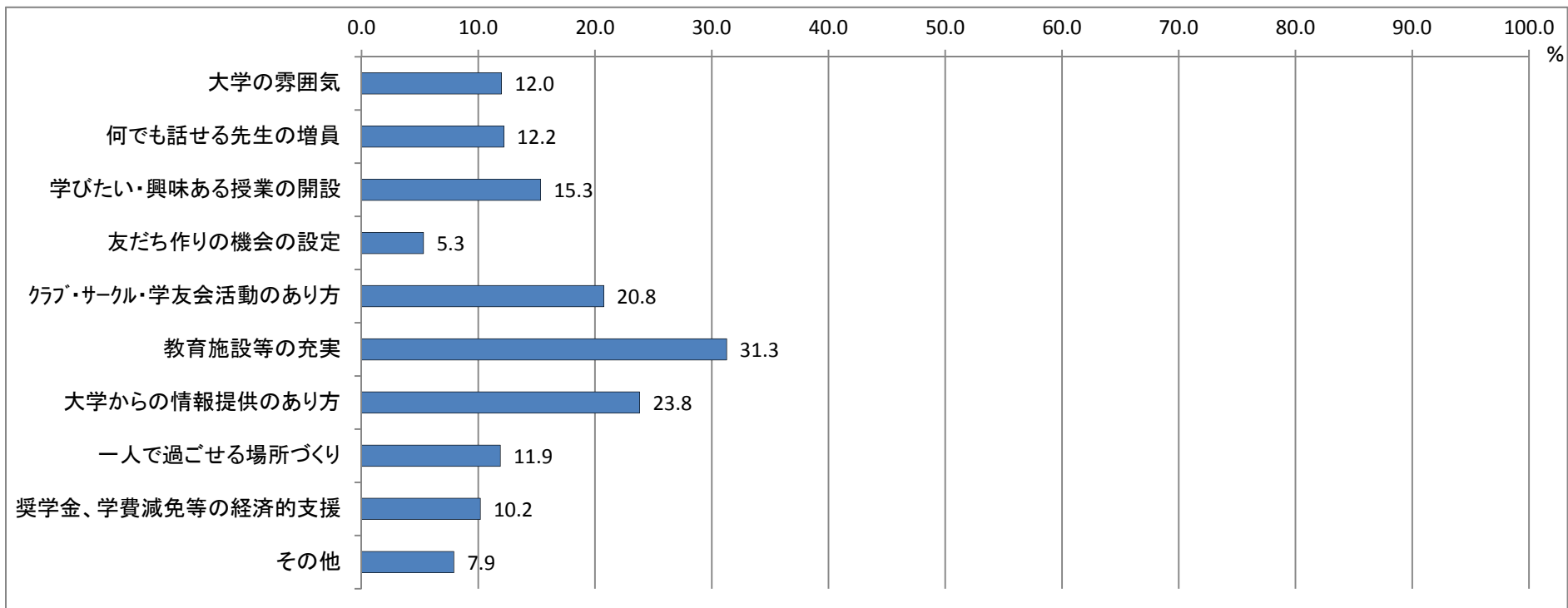
問7. 学生生活のどのようなところに満足していますか。(2つまで)

	有効回答	大学の雰囲気	何でも話せる先生 の存在	学びたい・興味ある 授業の開設	何でも話せる 友だちの存在	クラブ・サークル・ 学友会活動が 充実	教育施設等が 充実	インターネット・ケータイ 等で情報が 確認可能	一人で 過ごせる 場所の存在	奨学金、学費 減免等の 経済的支援	その他
【総数】	25698	7763	5068	7155	13151	1694	2833	1267	1364	1280	673
全体 (%)	100.0	30.2	19.7	27.8	51.2	6.6	11.0	4.9	5.3	5.0	2.6
【学年別】											
1年生	13082	4135	2036	3879	6417	880	1666	721	677	692	327
1年生 (%)	100.0	31.6	15.6	29.7	49.1	6.7	12.7	5.5	5.2	5.3	2.5
2年生	12616	3628	3032	3276	6734	814	1167	546	687	588	346
2年生 (%)	100.0	28.8	24.0	26.0	53.4	6.5	9.3	4.3	5.4	4.7	2.7
【性別】											
男性	3200	1072	722	901	1239	338	302	150	323	171	122
男性 (%)	100.0	33.5	22.6	28.2	38.7	10.6	9.4	4.7	10.1	5.3	3.8
女性	22498	6691	4346	6254	11912	1356	2531	1117	1041	1109	551
女性 (%)	100.0	29.7	19.3	27.8	52.9	6.0	11.2	5.0	4.6	4.9	2.4



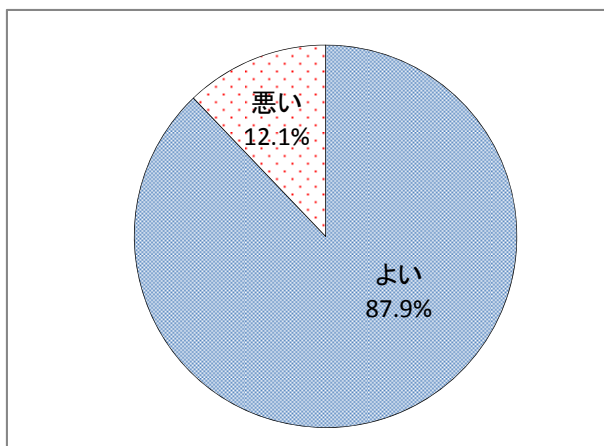
問8. 学生生活の中で改善して欲しいことは何ですか。(2つまで)

	有効回答	大学の雰囲気	何でも話せる先生の増員	学びたい・興味ある授業の開設	友だち作りの機会の設定	クラブ・サークル・学友会活動のあり方	教育施設等の充実	大学からの情報提供のあり方	一人で過ごせる場所づくり	奨学金、学費減免等の経済的支援	その他
【総数】	24833	2979	3029	3810	1317	5154	7767	5914	2953	2529	1965
全体 (%)	100.0	12.0	12.2	15.3	5.3	20.8	31.3	23.8	11.9	10.2	7.9
【学年別】											
1年生	12581	1484	1685	1976	782	2552	3654	2837	1556	1346	992
1年生 (%)	100.0	11.8	13.4	15.7	6.2	20.3	29.0	22.5	12.4	10.7	7.9
2年生	12252	1495	1344	1834	535	2602	4113	3077	1397	1183	973
2年生 (%)	100.0	12.2	11.0	15.0	4.4	21.2	33.6	25.1	11.4	9.7	7.9
【性別】											
男性	3107	491	334	487	267	653	904	645	432	381	295
男性 (%)	100.0	15.8	10.7	15.7	8.6	21.0	29.1	20.8	13.9	12.3	9.5
女性	21726	2488	2695	3323	1050	4501	6863	5269	2521	2148	1670
女性 (%)	100.0	11.5	12.4	15.3	4.8	20.7	31.6	24.3	11.6	9.9	7.7



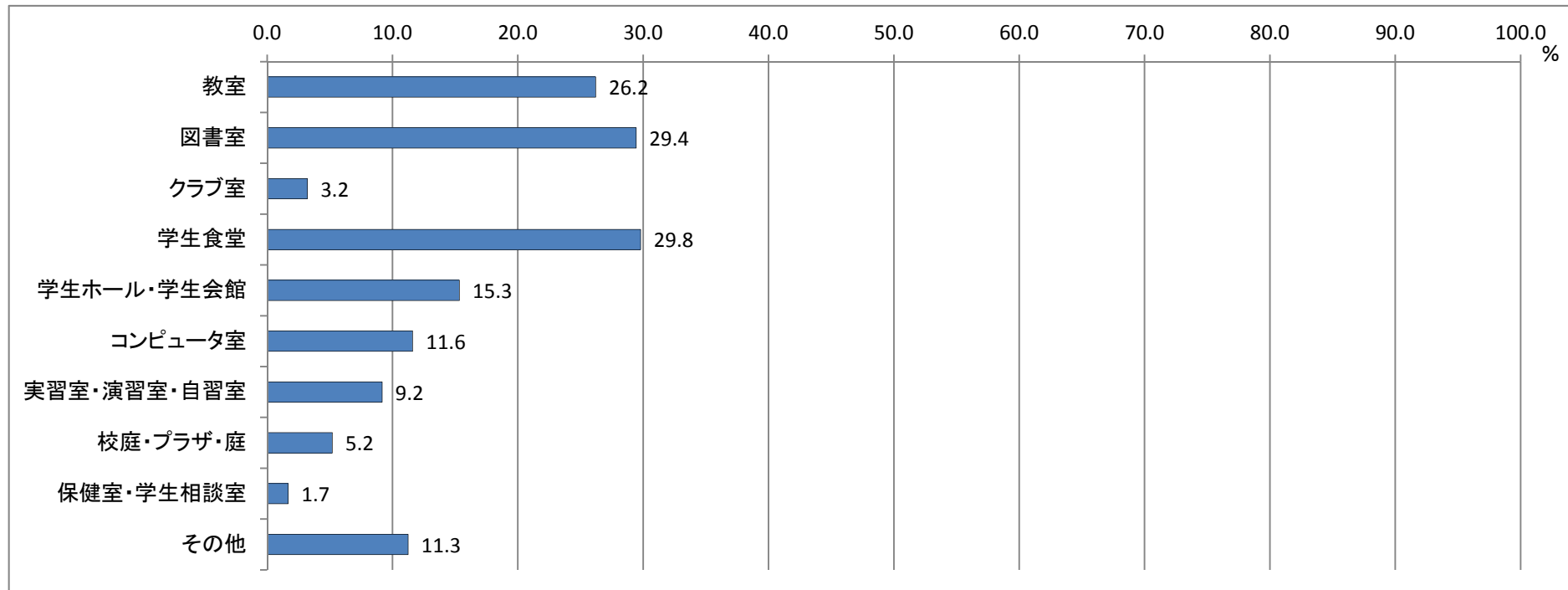
問9. キャンパスは居心地がよいですか。(1つ)

	有効回答	よい	悪い
【総数】	25319	22248	3071
全体 (%)	100.0	87.9	12.1
【学年別】			
1年生	12893	11326	1567
1年生 (%)	100.0	87.8	12.2
2年生	12426	10922	1504
2年生 (%)	100.0	87.9	12.1
【性別】			
男性	3170	2665	505
男性 (%)	100.0	84.1	15.9
女性	22149	19583	2566
女性 (%)	100.0	88.4	11.6



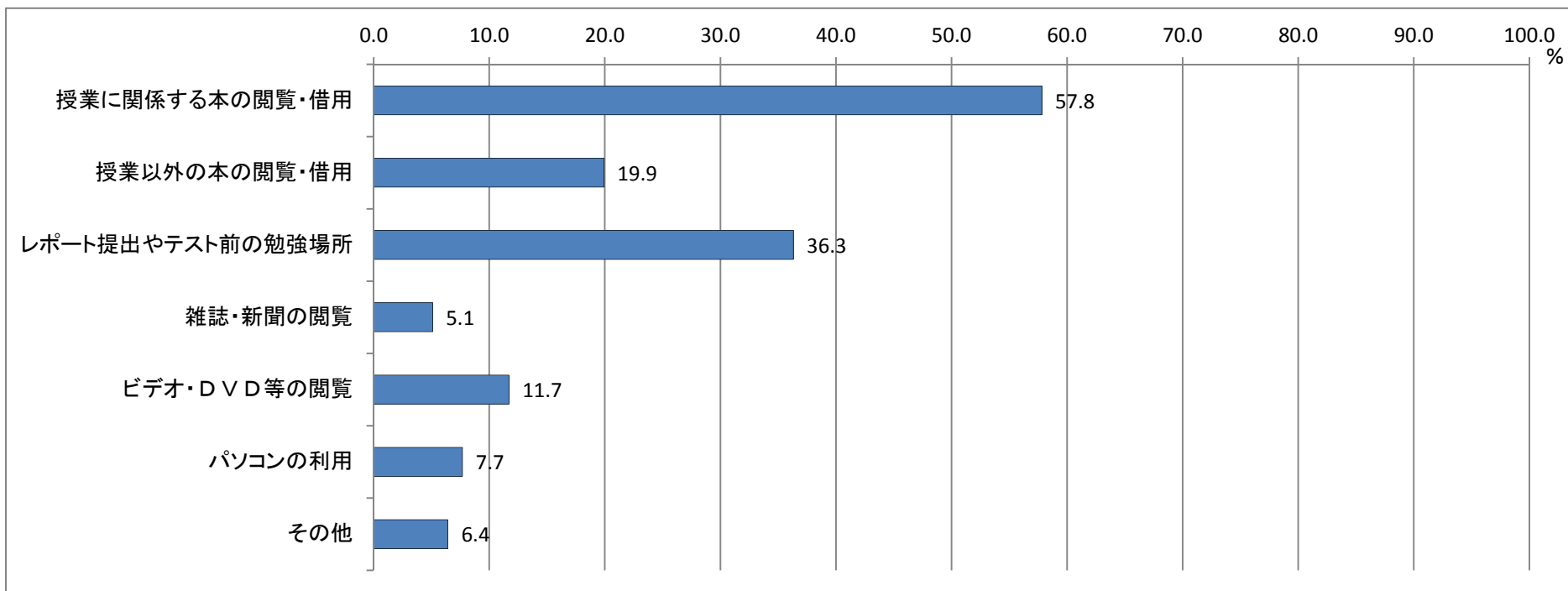
問10. キャンパスの中で、あなたのお気に入りの場所はどこですか。(2つまで)

	有効回答	教室	図書室	クラブ室	学生食堂	学生ホール・学生会館	コンピュータ室	実習室・演習室・自習室	校庭・プラザ・庭	保健室・学生相談室	その他
【総数】	25497	6683	7508	818	7597	3910	2962	2339	1327	428	2869
全体 (%)	100.0	26.2	29.4	3.2	29.8	15.3	11.6	9.2	5.2	1.7	11.3
【学年別】											
1年生	12984	3433	3745	408	4212	1952	1375	1080	751	187	1302
1年生 (%)	100.0	26.4	28.8	3.1	32.4	15.0	10.6	8.3	5.8	1.4	10.0
2年生	12513	3250	3763	410	3385	1958	1587	1259	576	241	1567
2年生 (%)	100.0	26.0	30.1	3.3	27.1	15.6	12.7	10.1	4.6	1.9	12.5
【性別】											
男性	3177	784	774	174	851	575	496	350	221	54	434
男性 (%)	100.0	24.7	24.4	5.5	26.8	18.1	15.6	11.0	7.0	1.7	13.7
女性	22320	5899	6734	644	6746	3335	2466	1989	1106	374	2435
女性 (%)	100.0	26.4	30.2	2.9	30.2	14.9	11.0	8.9	5.0	1.7	10.9



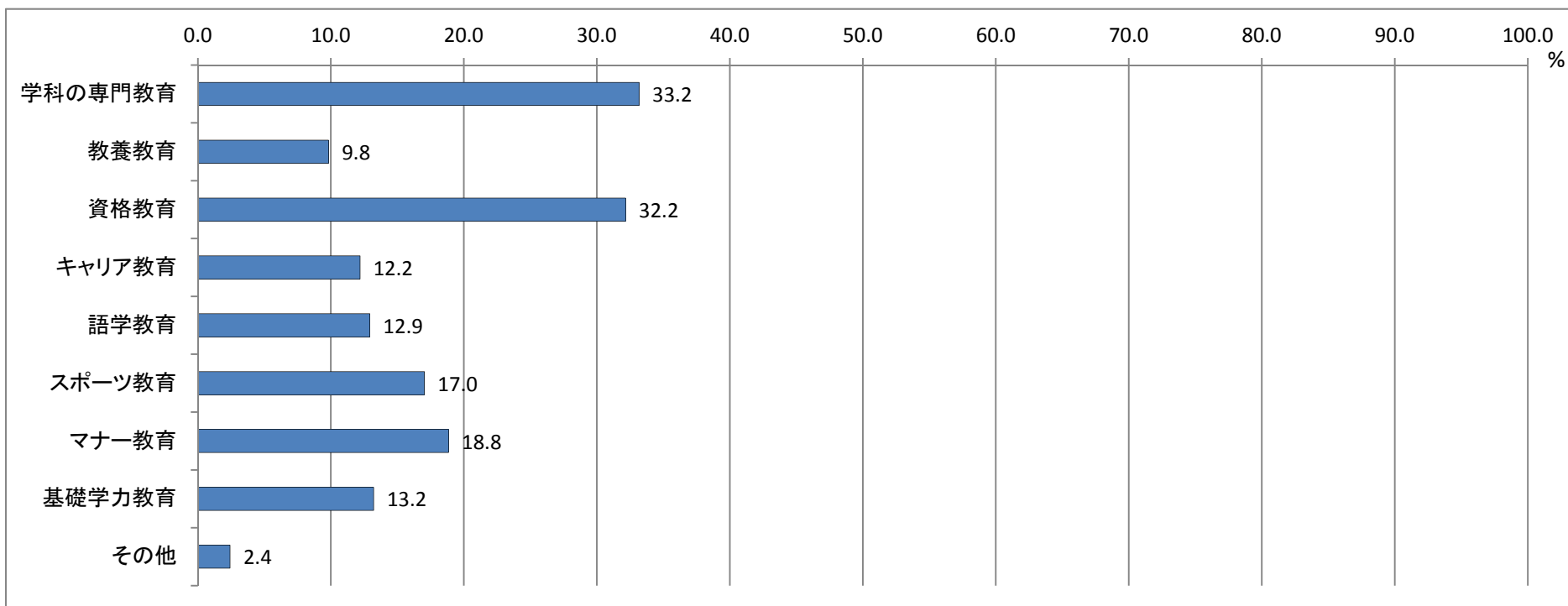
問 1 1. 図書館を主にどのように利用していますか。(2つまで)

	有効回答	授業に關係する本の 閲覧・借用	授業以外の 本の閲覧・ 借用	レポート提出 やテスト前の 勉強場所	雑誌・ 新聞の閲覧	ビデオ・ DVD等の 閲覧	パソコンの 利用	その他
【総数】 全体 (%)	25513 100.0	14749 57.8	5084 19.9	9266 36.3	1303 5.1	2987 11.7	1960 7.7	1641 6.4
【学年別】								
1年生	12934	7349	2586	4481	661	1565	931	846
1年生 (%)	100.0	56.8	20.0	34.6	5.1	12.1	7.2	6.5
2年生	12579	7400	2498	4785	642	1422	1029	795
2年生 (%)	100.0	58.8	19.9	38.0	5.1	11.3	8.2	6.3
【性別】								
男性	3160	1454	732	1190	251	272	272	353
男性 (%)	100.0	46.0	23.2	37.7	7.9	8.6	8.6	11.2
女性	22353	13295	4352	8076	1052	2715	1688	1288
女性 (%)	100.0	59.5	19.5	36.1	4.7	12.1	7.6	5.8



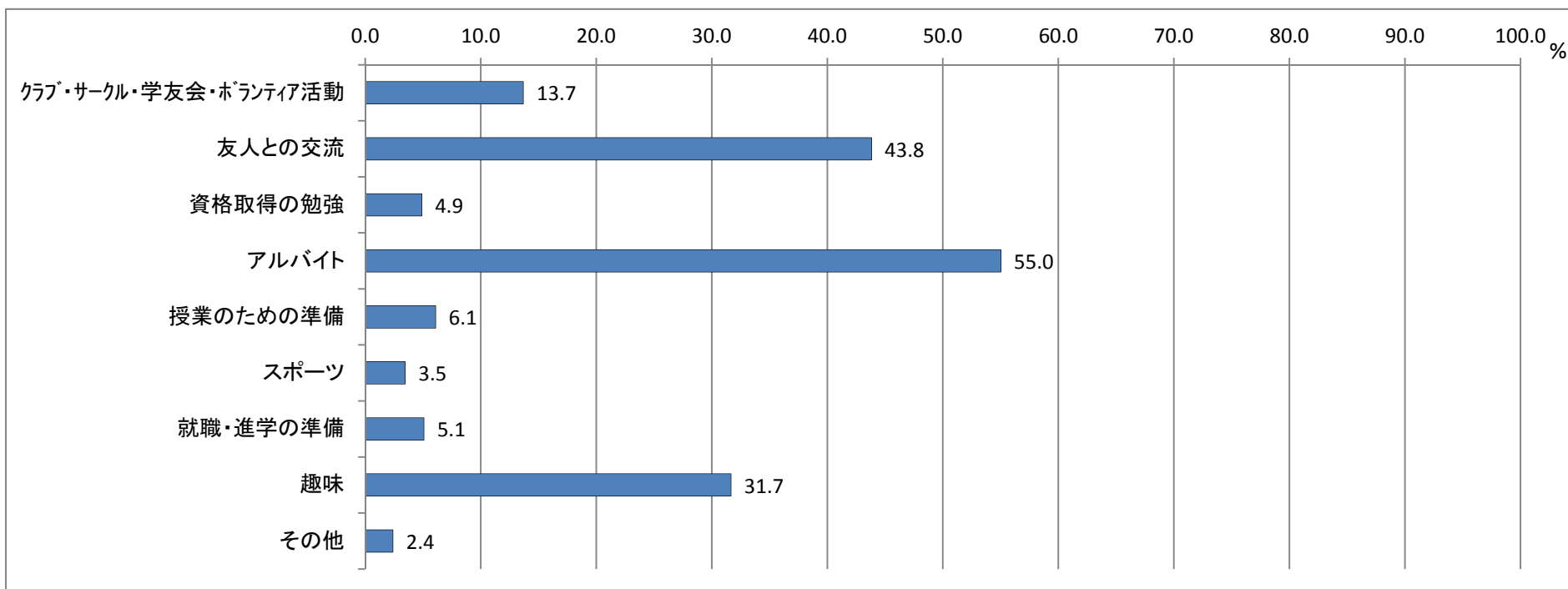
問12. 短大教育の中で、より充実してほしいものは何ですか。(2つまで)

	有効回答	学科の 専門教育	教養教育	資格教育	キャリア教育	語学教育	スポーツ教育	マナー教育	基礎学力教育	その他
【総数】	25308	8395	2487	8139	3086	3275	4312	4769	3345	613
全体 (%)	100.0	33.2	9.8	32.2	12.2	12.9	17.0	18.8	13.2	2.4
【学年別】										
1年生	12873	4200	1169	4522	1437	1636	2305	2223	1677	306
1年生 (%)	100.0	32.6	9.1	35.1	11.2	12.7	17.9	17.3	13.0	2.4
2年生	12435	4195	1318	3617	1649	1639	2007	2546	1668	307
2年生 (%)	100.0	33.7	10.6	29.1	13.3	13.2	16.1	20.5	13.4	2.5
【性別】										
男性	3188	1066	348	979	271	335	954	523	456	100
男性 (%)	100.0	33.4	10.9	30.7	8.5	10.5	29.9	16.4	14.3	3.1
女性	22120	7329	2139	7160	2815	2940	3358	4246	2889	513
女性 (%)	100.0	33.1	9.7	32.4	12.7	13.3	15.2	19.2	13.1	2.3



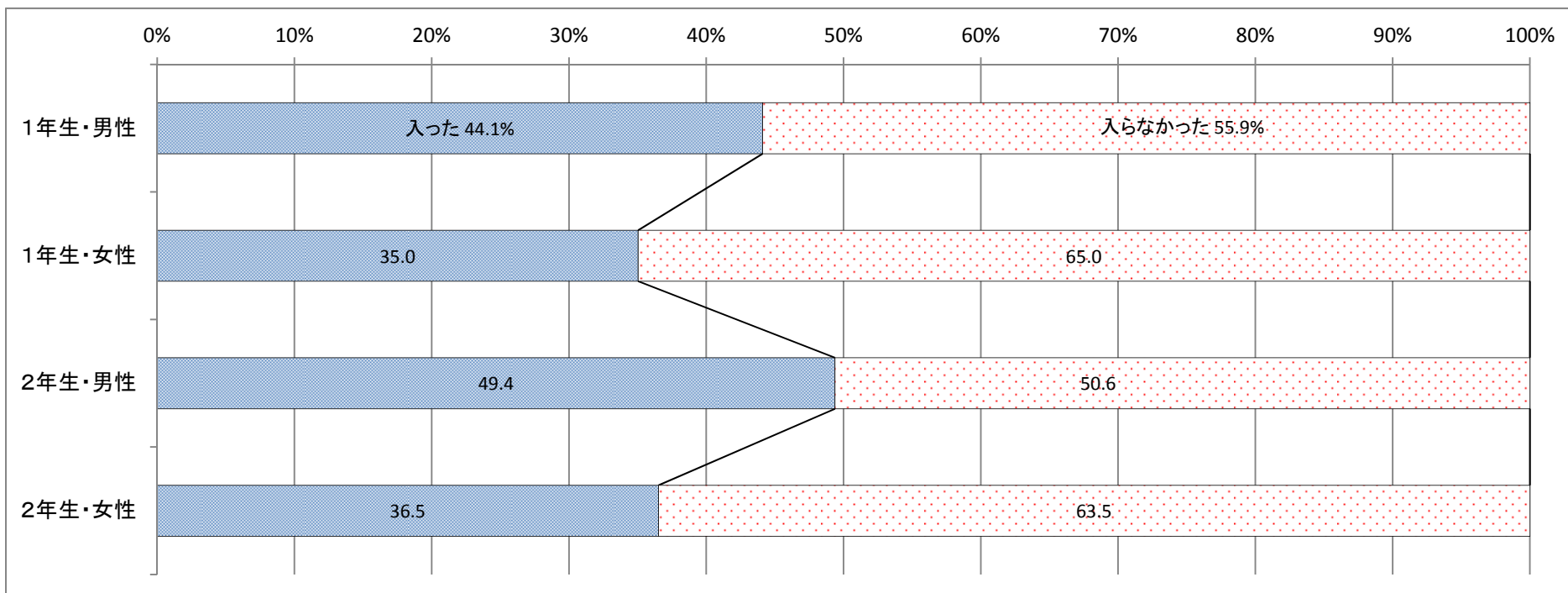
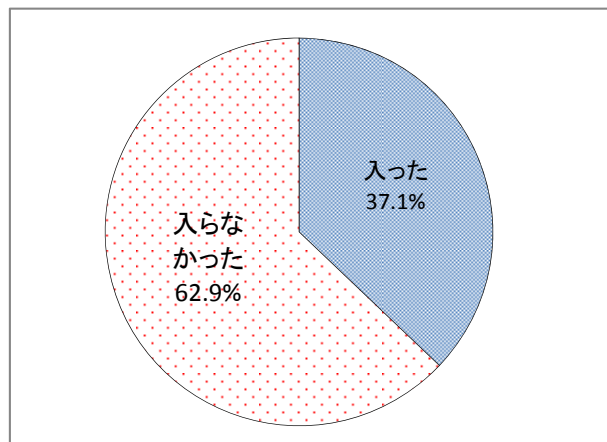
問13. 授業以外で時間をかけているものは何ですか。(2つまで)

	有効回答	クラブ・サークル・ 学友会・ ボランティア活動	友人との交流	資格取得の 勉強	アルバイト	授業のための 準備	スポーツ	就職・ 進学の準備	趣味	その他
【総数】	25857	3539	11333	1267	14227	1578	894	1316	8187	621
全体 (%)	100.0	13.7	43.8	4.9	55.0	6.1	3.5	5.1	31.7	2.4
【学年別】										
1年生	13164	1852	5471	701	7397	1000	466	363	4209	308
1年生 (%)	100.0	14.1	41.6	5.3	56.2	7.6	3.5	2.8	32.0	2.3
2年生	12693	1687	5862	566	6830	578	428	953	3978	313
2年生 (%)	100.0	13.3	46.2	4.5	53.8	4.6	3.4	7.5	31.3	2.5
【性別】										
男性	3223	621	1179	173	1342	186	355	178	1341	87
男性 (%)	100.0	19.3	36.6	5.4	41.6	5.8	11.0	5.5	41.6	2.7
女性	22634	2918	10154	1094	12885	1392	539	1138	6846	534
女性 (%)	100.0	12.9	44.9	4.8	56.9	6.2	2.4	5.0	30.2	2.4



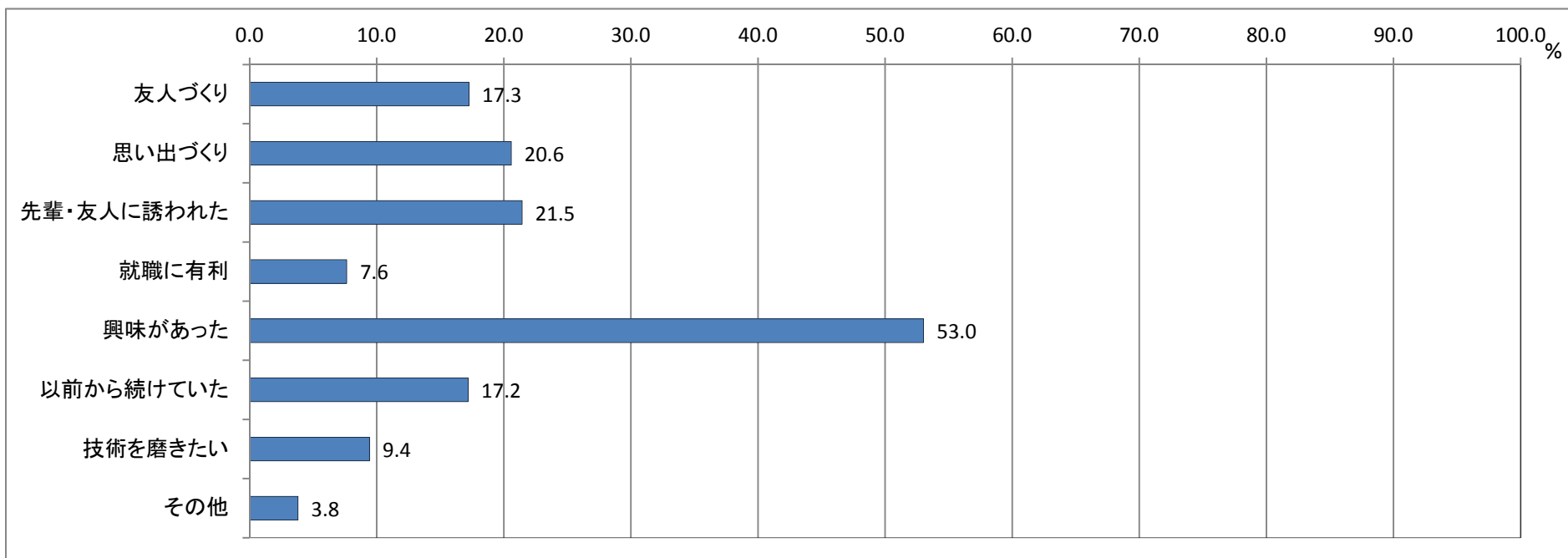
問14. 学内のクラブ・サークル等に入りましたか。(1つ)

	有効回答	入った	入らなかった (辞めた場合も 含む)
【総数】	25776	9566	16210
全体 (%)	100.0	37.1	62.9
【学年別】			
1年生	13124	4750	8374
1年生 (%)	100.0	36.2	63.8
2年生	12652	4816	7836
2年生 (%)	100.0	38.1	61.9
【性別】			
男性	3206	1494	1712
男性 (%)	100.0	46.6	53.4
女性	22570	8072	14498
女性 (%)	100.0	35.8	64.2



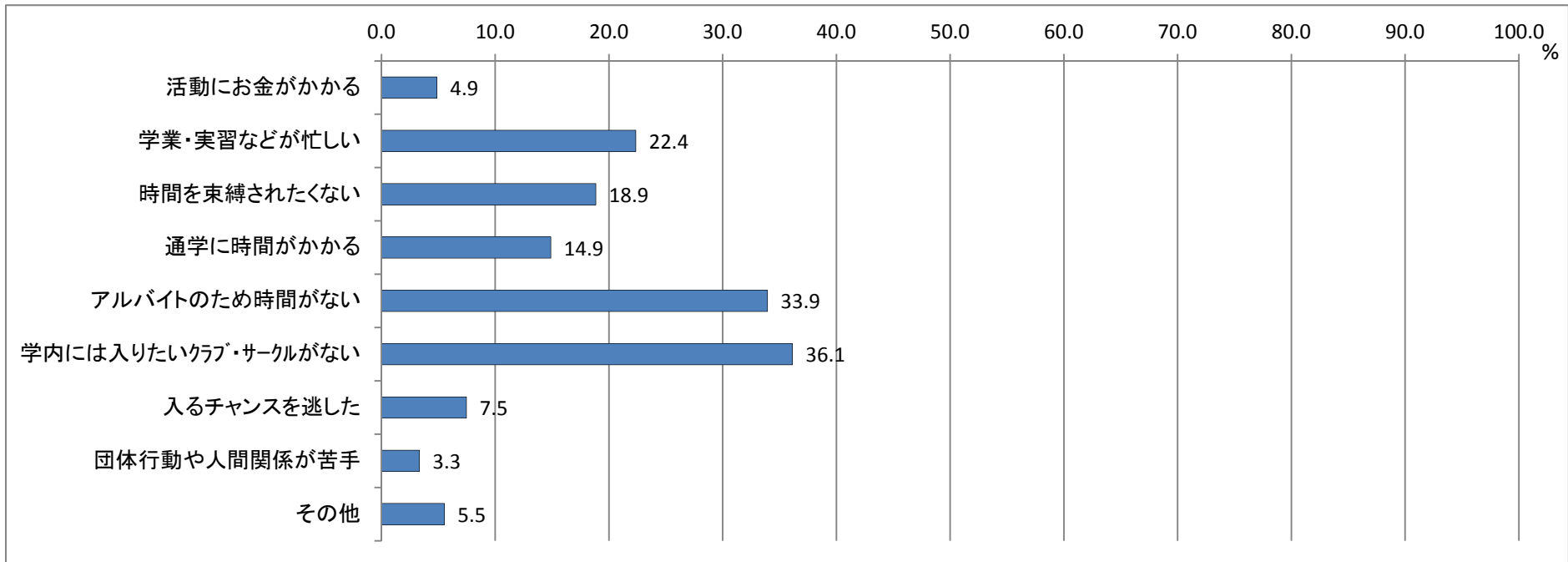
問15-1. 入った理由は何ですか？（2つまで）

	有効回答	友人づくり	思い出づくり	先輩・友人に誘われた	就職に有利	興味があった	以前から続けていた	技術を磨きたい	その他
【総数】	9524	1644	1961	2043	728	5051	1638	898	363
全体 (%)	100.0	17.3	20.6	21.5	7.6	53.0	17.2	9.4	3.8
【学年別】									
1年生	4730	866	869	957	360	2586	835	462	156
1年生 (%)	100.0	18.3	18.4	20.2	7.6	54.7	17.7	9.8	3.3
2年生	4794	778	1092	1086	368	2465	803	436	207
2年生 (%)	100.0	16.2	22.8	22.7	7.7	51.4	16.8	9.1	4.3
【性別】									
男性	1487	278	276	348	54	703	334	232	72
男性 (%)	100.0	18.7	18.6	23.4	3.6	47.3	22.5	15.6	4.8
女性	8037	1366	1685	1695	674	4348	1304	666	291
女性 (%)	100.0	17.0	21.0	21.1	8.4	54.1	16.2	8.3	3.6



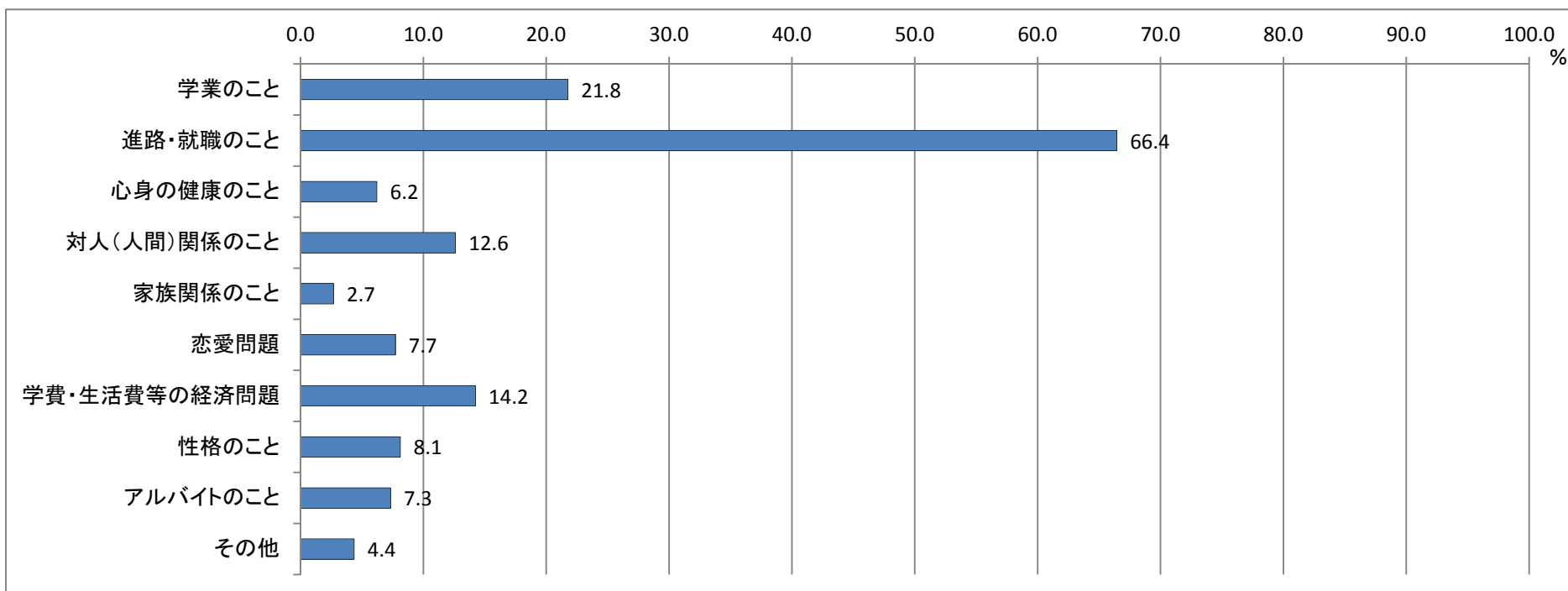
問15-2. 入らなかった理由は何ですか？（2つまで）

	有効回答	活動にお金がかかる	学業・実習などが忙しい	時間を束縛されたくない	通学に時間がかかる	アルバイトのため時間がない	学内には入りたいクラブ・サークルがない	入るチャンスを逃した	団体行動や人間関係が苦手	その他
【総数】	15918	777	3561	3002	2372	5403	5753	1190	532	882
全体 (%)	100.0	4.9	22.4	18.9	14.9	33.9	36.1	7.5	3.3	5.5
【学年別】										
1年生	8217	405	1848	1534	1272	2884	2869	664	266	448
1年生 (%)	100.0	4.9	22.5	18.7	15.5	35.1	34.9	8.1	3.2	5.5
2年生	7701	372	1713	1468	1100	2519	2884	526	266	434
2年生 (%)	100.0	4.8	22.2	19.1	14.3	32.7	37.4	6.8	3.5	5.6
【性別】										
男性	1676	131	339	400	208	474	505	131	107	145
男性 (%)	100.0	7.8	20.2	23.9	12.4	28.3	30.1	7.8	6.4	8.7
女性	14242	646	3222	2602	2164	4929	5248	1059	425	737
女性 (%)	100.0	4.5	22.6	18.3	15.2	34.6	36.8	7.4	3.0	5.2



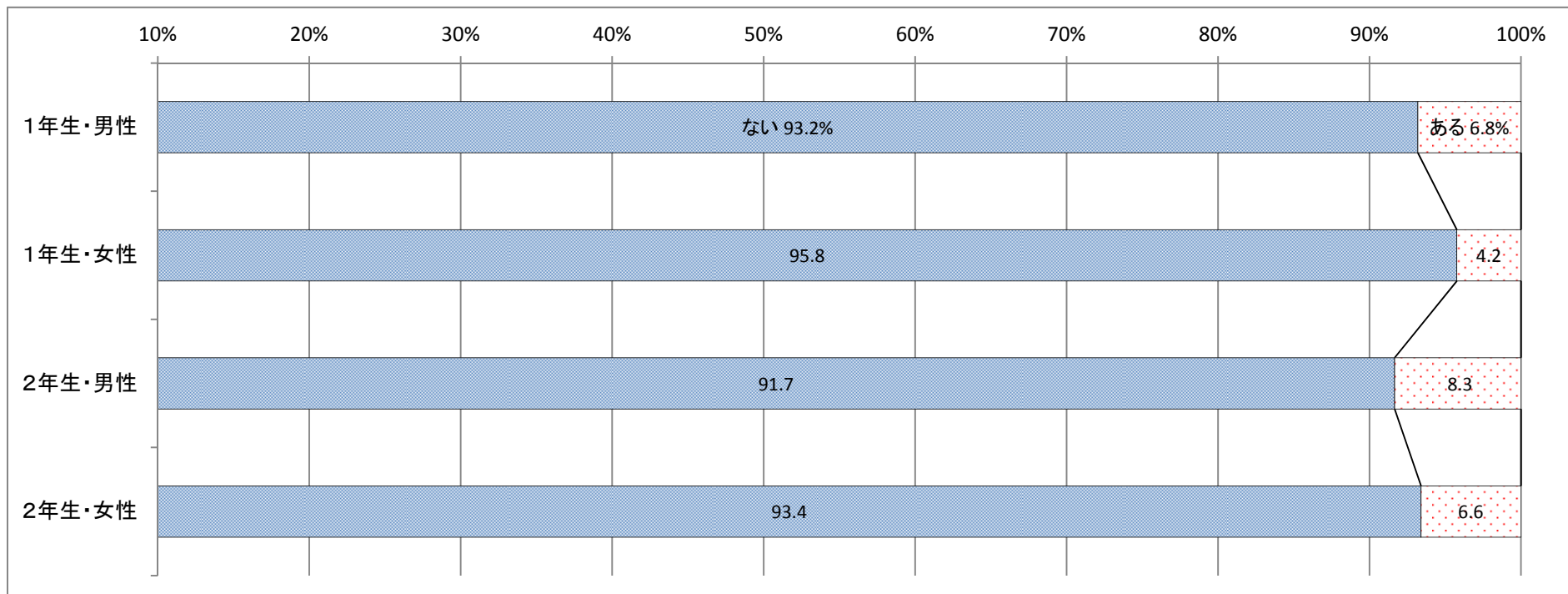
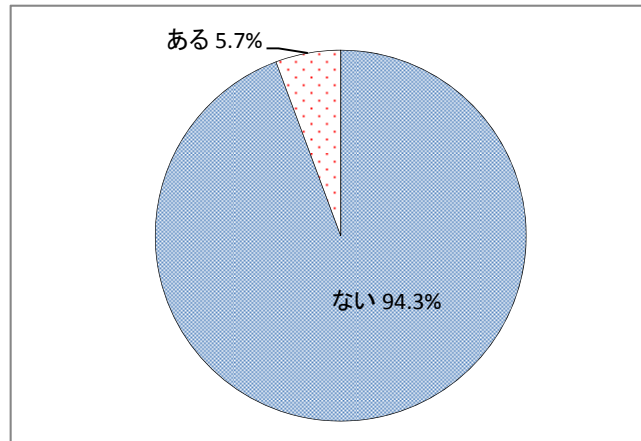
問16. 今抱えている不安や悩み、気になっていることはどのようなことですか。(2つまで)

	有効回答	学業のこと	進路・就職のこと	心身の健康のこと	対人(人間)関係のこと	家族関係のこと	恋愛問題	学費・生活費等の経済問題	性格のこと	アルバイトのこと	その他
【総数】 全体 (%)	24949 100.0	5432 21.8	16576 66.4	1551 6.2	3149 12.6	670 2.7	1928 7.7	3551 14.2	2029 8.1	1829 7.3	1092 4.4
【学年別】											
1年生	12876	3480	9441	659	1525	256	856	1631	858	1051	376
1年生 (%)	100.0	27.0	73.3	5.1	11.8	2.0	6.6	12.7	6.7	8.2	2.9
2年生	12073	1952	7135	892	1624	414	1072	1920	1171	778	716
2年生 (%)	100.0	16.2	59.1	7.4	13.5	3.4	8.9	15.9	9.7	6.4	5.9
【性別】											
男性	3131	976	1848	266	395	75	291	499	246	236	163
男性 (%)	100.0	31.2	59.0	8.5	12.6	2.4	9.3	15.9	7.9	7.5	5.2
女性	21818	4456	14728	1285	2754	595	1637	3052	1783	1593	929
女性 (%)	100.0	20.4	67.5	5.9	12.6	2.7	7.5	14.0	8.2	7.3	4.3



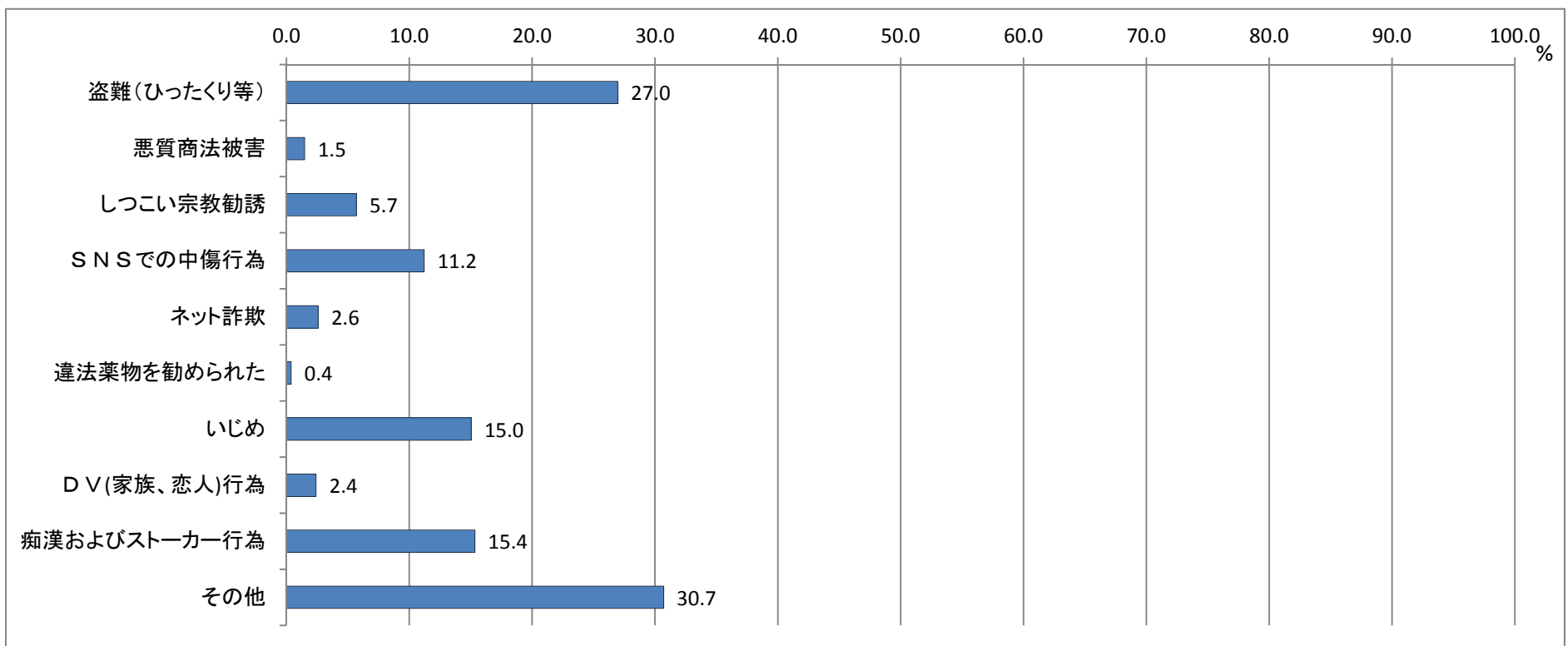
問17-1. 学生生活でトラブルに遭ったことはありますか。

	有効回答	ない	ある
【総数】	25858	24392	1466
全体 (%)	100.0	94.3	5.7
【学年別】			
1年生	13177	12575	602
1年生 (%)	100.0	95.4	4.6
2年生	12681	11817	864
2年生 (%)	100.0	93.2	6.8
【性別】			
男性	3209	2967	242
男性 (%)	100.0	92.5	7.5
女性	22649	21425	1224
女性 (%)	100.0	94.6	5.4



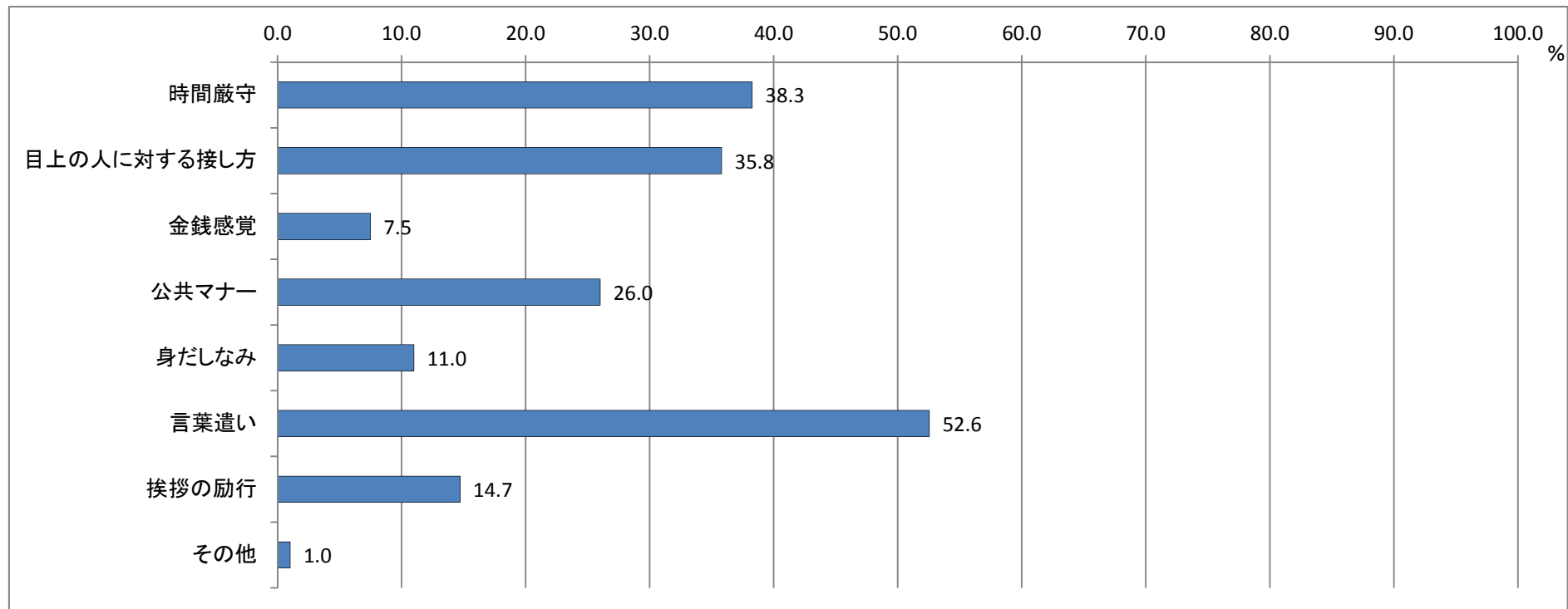
問17-2. どのようなトラブルでしたか（2つまで）

	有効回答	盗難 (ひったくり等)	悪質商法被害	しつこい 宗教勧誘	SNSでの 中傷行為	ネット詐欺	違法薬物を 勧められた	いじめ	DV(家族、 恋人)行為	痴漢および ストーカー 行為	その他
【総数】	1283	346	19	73	144	33	5	193	31	197	394
全体 (%)	100.0	27.0	1.5	5.7	11.2	2.6	0.4	15.0	2.4	15.4	30.7
【学年別】											
1年生	506	120	8	26	62	9	3	82	7	82	162
1年生 (%)	100.0	23.7	1.6	5.1	12.3	1.8	0.6	16.2	1.4	16.2	32.0
2年生	777	226	11	47	82	24	2	111	24	115	232
2年生 (%)	100.0	29.1	1.4	6.0	10.6	3.1	0.3	14.3	3.1	14.8	29.9
【性別】											
男性	222	71	5	17	23	14	4	37	2	9	70
男性 (%)	100.0	32.0	2.3	7.7	10.4	6.3	1.8	16.7	0.9	4.1	31.5
女性	1061	275	14	56	121	19	1	156	29	188	324
女性 (%)	100.0	25.9	1.3	5.3	11.4	1.8	0.1	14.7	2.7	17.7	30.5



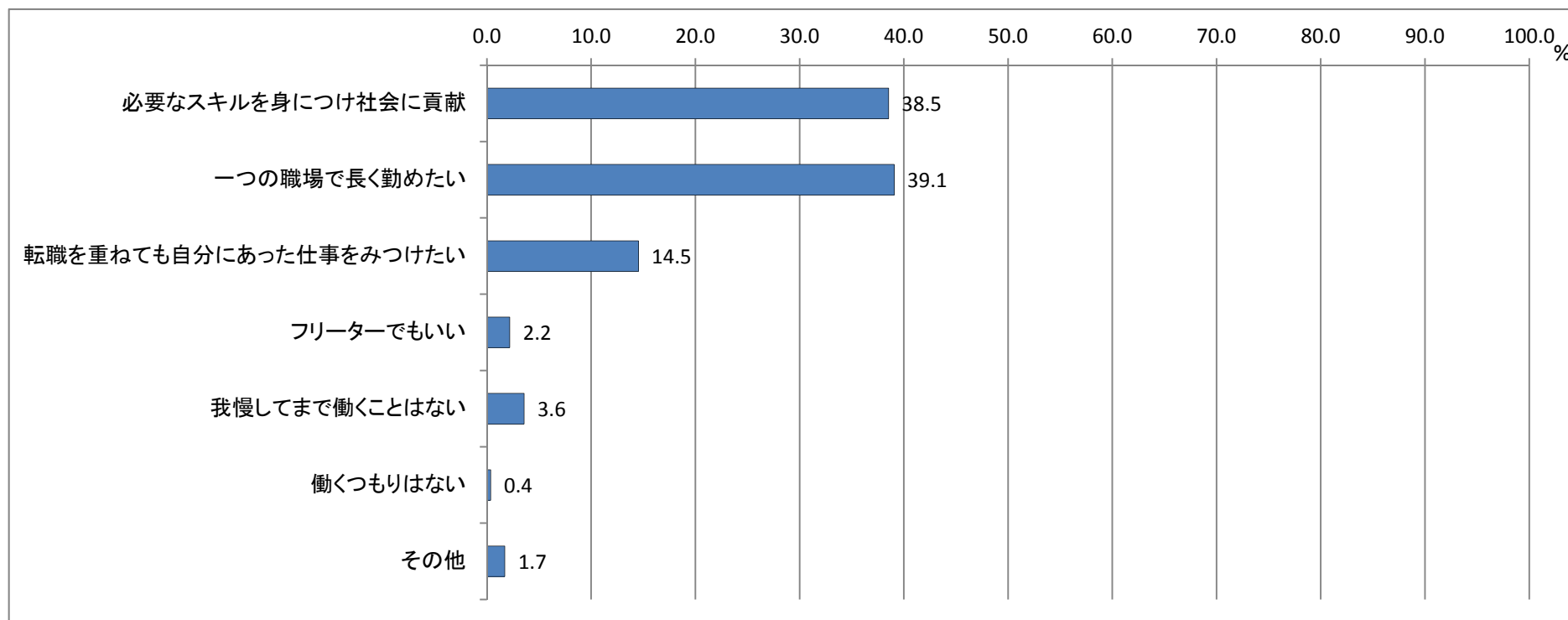
問18. やがて社会人になるために、特に身に付けておく必要のある基本的な生活習慣とは何だと思いますか。(2つまで)

	有効回答	時間厳守	目上の人に対する接し方	金銭感覚	公共マナー	身だしなみ	言葉遣い	挨拶の励行	その他
【総数】	25767	9860	9224	1931	6704	2834	13541	3790	262
全体 (%)	100.0	38.3	35.8	7.5	26.0	11.0	52.6	14.7	1.0
【学年別】									
1年生	13121	4862	4636	944	3522	1552	7003	1870	136
1年生 (%)	100.0	37.1	35.3	7.2	26.8	11.8	53.4	14.3	1.0
2年生	12646	4998	4588	987	3182	1282	6538	1920	126
2年生 (%)	100.0	39.5	36.3	7.8	25.2	10.1	51.7	15.2	1.0
【性別】									
男性	3215	1534	928	395	830	393	1342	493	61
男性 (%)	100.0	47.7	28.9	12.3	25.8	12.2	41.7	15.3	1.9
女性	22552	8326	8296	1536	5874	2441	12199	3297	201
女性 (%)	100.0	36.9	36.8	6.8	26.0	10.8	54.1	14.6	0.9



問19. 「働くこと」についてどのように考えていますか。(1つ)

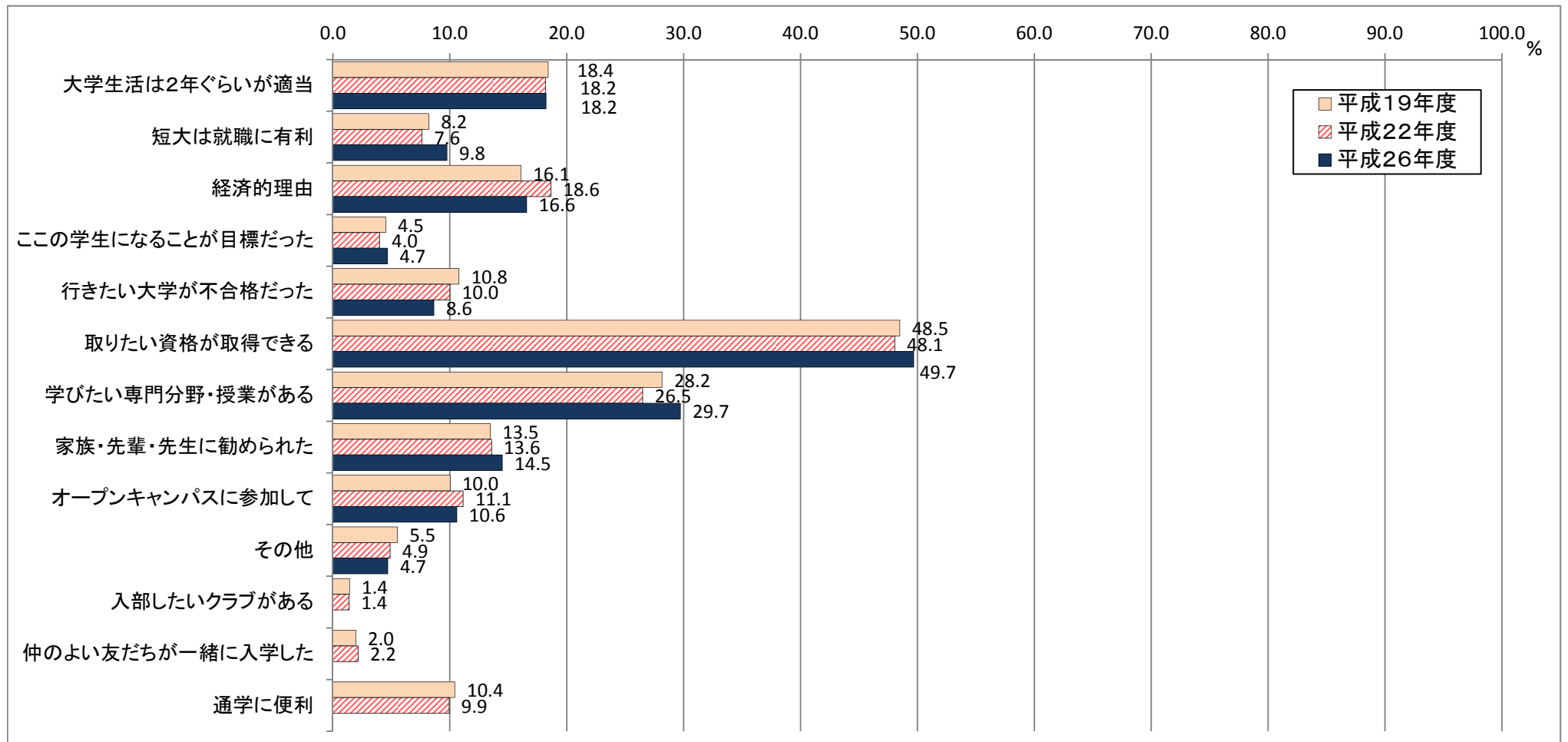
	有効回答	必要なスキルを身につけ社会に貢献	一つの職場で長く勤めたい	転職を重ねても自分にあった仕事をみつきたい	フリーターでもいい	我慢してまで働くことはない	働くつもりはない	その他
【総数】	24803	9561	9692	3607	543	885	90	425
全体 (%)	100.0	38.5	39.1	14.5	2.2	3.6	0.4	1.7
【学年別】								
1年生	12593	4821	5238	1734	216	346	39	199
1年生 (%)	100.0	38.3	41.6	13.8	1.7	2.7	0.3	1.6
2年生	12210	4740	4454	1873	327	539	51	226
2年生 (%)	100.0	38.8	36.5	15.3	2.7	4.4	0.4	1.9
【性別】								
男性	3048	1263	1130	362	54	93	29	117
男性 (%)	100.0	41.4	37.1	11.9	1.8	3.1	1.0	3.8
女性	21755	8298	8562	3245	489	792	61	308
女性 (%)	100.0	38.1	39.4	14.9	2.2	3.6	0.3	1.4



第1回～第3回「学生生活に関する調査」の経年変化

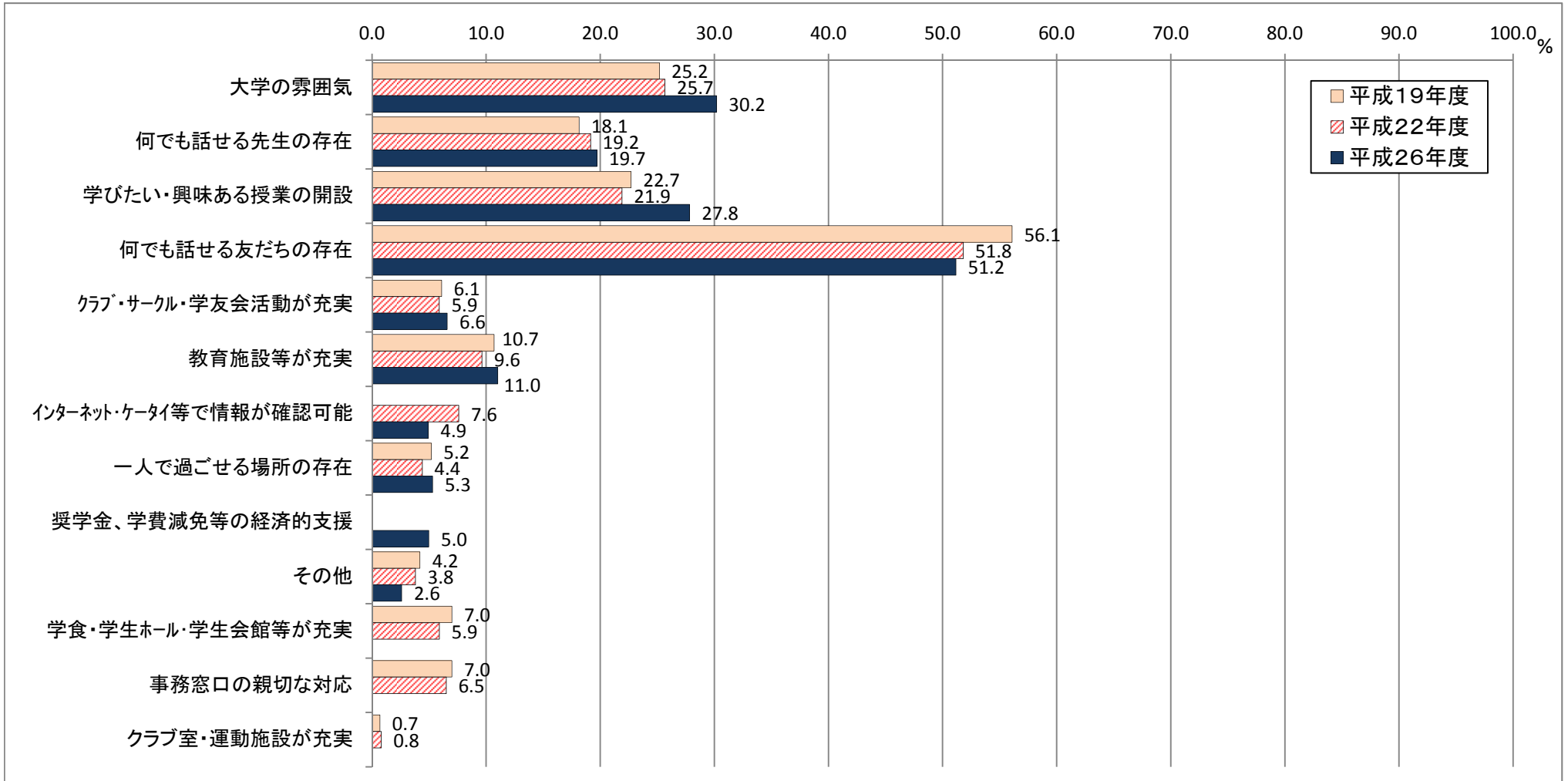
問6. 短期大学に進学した理由は何ですか。(2つまで)

	大学生活は2年ぐらいが適当	短大は就職に有利	経済的理由	この学生になることが目標だった	行きたい大学が不合格だった	取りたい資格が取得できる	学びたい専門分野・授業がある	家族・先輩・先生に勧められた	オープンキャンパスに参加して	その他	入部したいクラブがある	仲のよい友だちと一緒に入学した	通学に便利
平成19年度	18.4	8.2	16.1	4.5	10.8	48.5	28.2	13.5	10.0	5.5	1.4	2.0	10.4
平成22年度	18.2	7.6	18.6	4.0	10.0	48.1	26.5	13.6	11.1	4.9	1.4	2.2	9.9
平成26年度	18.2	9.8	16.6	4.7	8.6	49.7	29.7	14.5	10.6	4.7			



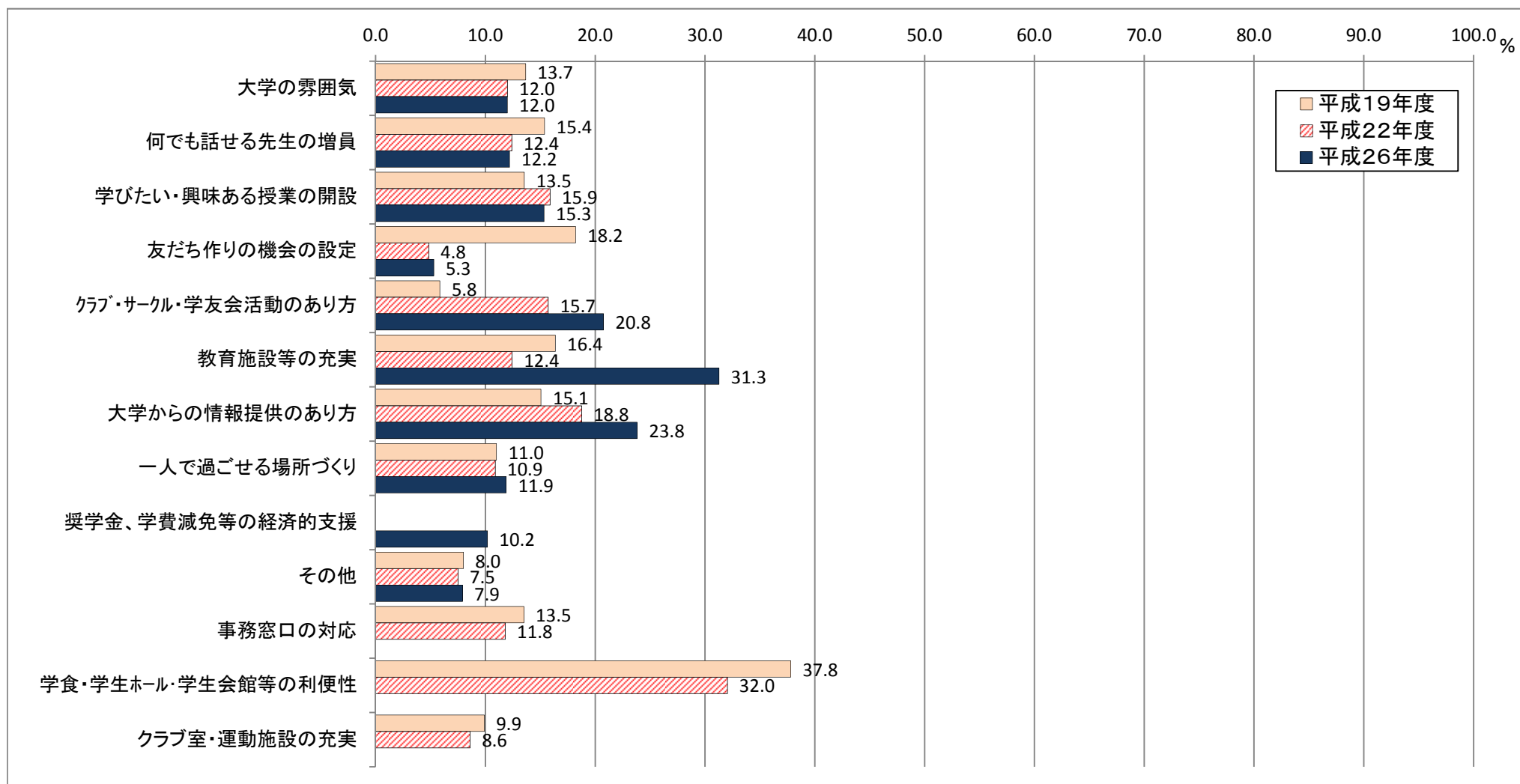
問7. 学生生活のどのようなところに満足していますか。（2つまで）

	大学の雰囲気	何でも話せる先生の存在	学びたい・興味ある授業の開設	何でも話せる友だちの存在	クラブ・サークル・学友会活動が充実	教育施設等が充実	インターネット・ケータイ等で情報が確認可能	一人で過ごせる場所の存在	奨学金、学費減免等の経済的支援	その他	学食・学生ホール・学生会館等が充実	事務窓口の親切な対応	クラブ室・運動施設が充実
平成19年度	25.2	18.1	22.7	56.1	6.1	10.7		5.2		4.2	7.0	7.0	0.7
平成22年度	25.7	19.2	21.9	51.8	5.9	9.6	7.6	4.4		3.8	5.9	6.5	0.8
平成26年度	30.2	19.7	27.8	51.2	6.6	11.0	4.9	5.3	5.0	2.6			



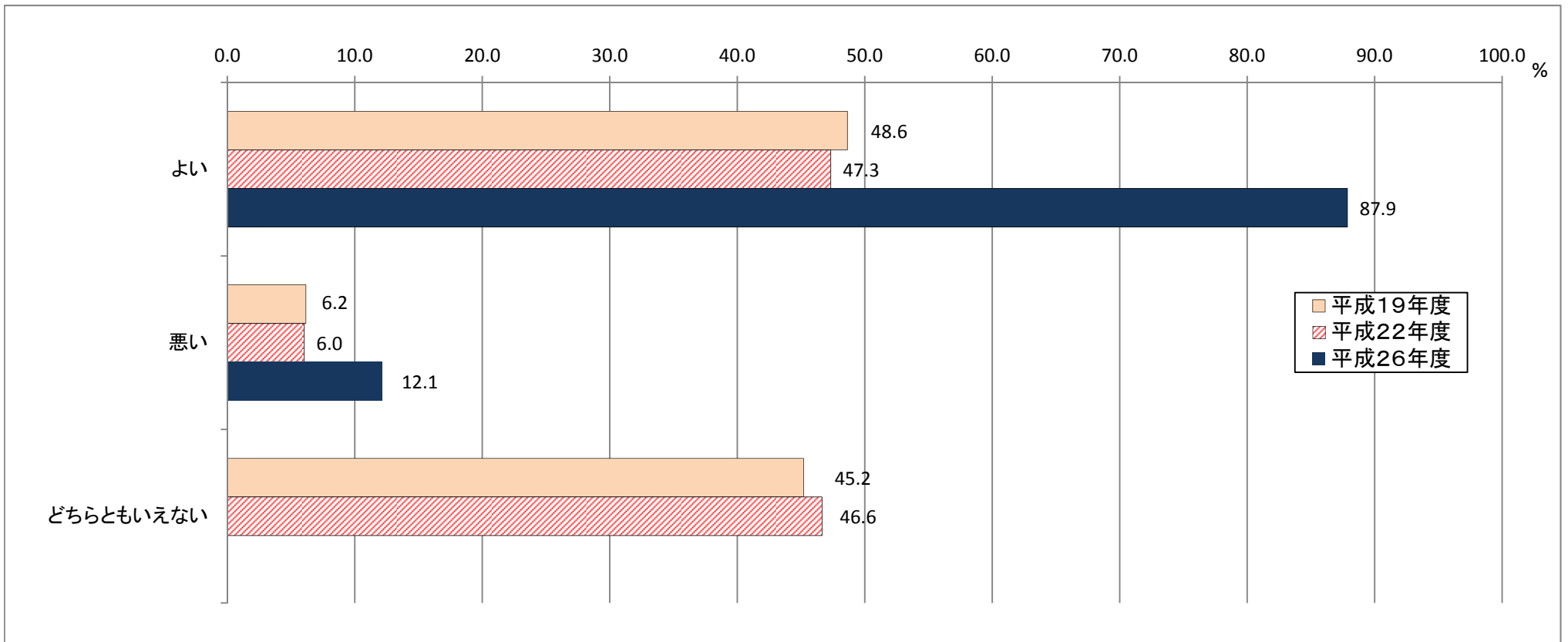
問8. 学生生活の中で改善して欲しいことは何ですか。(2つまで)

	大学の雰囲気	何でも話せる先生の増員	学びたい・興味ある授業の開設	友だち作りの機会の設定	クラブ・サークル・学友会活動のあり方	教育施設等の充実	大学からの情報提供のあり方	一人で過ごせる場所づくり	奨学金、学費減免等の経済的支援	その他	事務窓口の対応	学食・学生ホール・学生会館等の利便性	クラブ室・運動施設の充実
平成19年度	13.7	15.4	13.5	18.2	5.8	16.4	15.1	11.0		8.0	13.5	37.8	9.9
平成22年度	12.0	12.4	15.9	4.8	15.7	12.4	18.8	10.9		7.5	11.8	32.0	8.6
平成26年度	12.0	12.2	15.3	5.3	20.8	31.3	23.8	11.9	10.2	7.9			



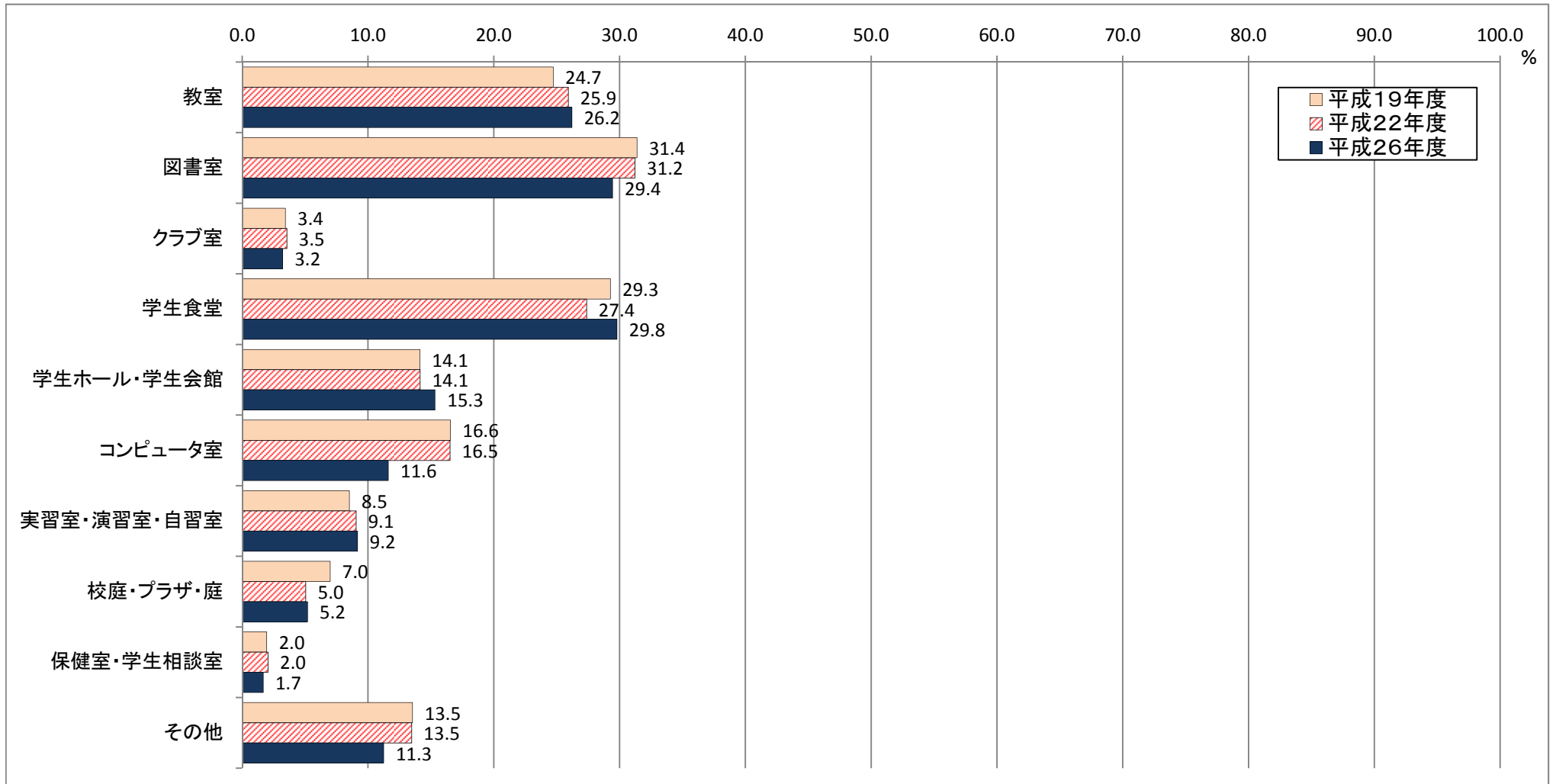
問9. キャンパスは居心地がよいですか。(1つ)

	よい	悪い	どちらともいえない
平成19年度	48.6	6.2	45.2
平成22年度	47.3	6.0	46.6
平成26年度	87.9	12.1	



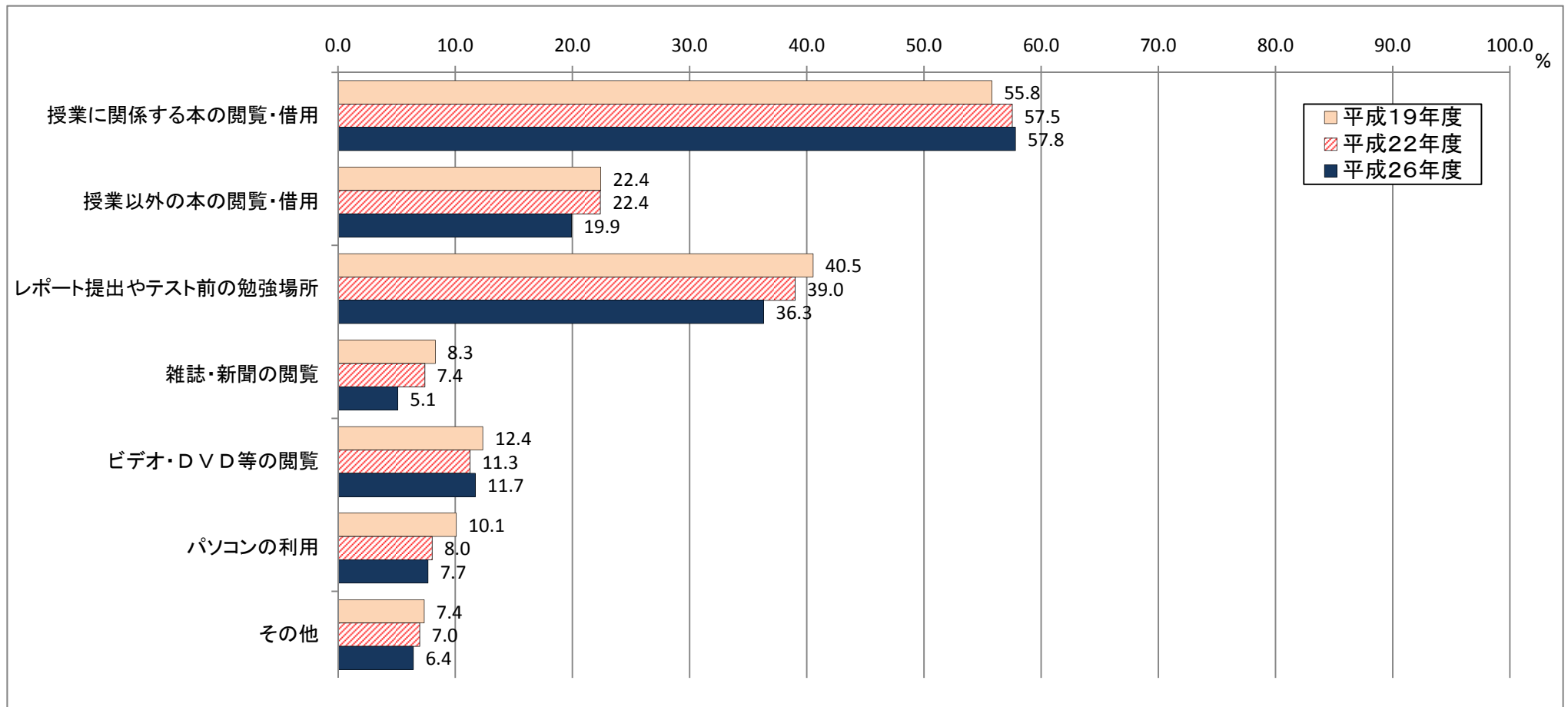
問10. キャンパスの中で、あなたのお気に入りの場所はどこですか。（2つまで）

	教室	図書室	クラブ室	学生食堂	学生ホール・学生会館	コンピュータ室	実習室・演習室・自習室	校庭・プラザ・庭	保健室・学生相談室	その他
平成19年度	24.7	31.4	3.4	29.3	14.1	16.6	8.5	7.0	2.0	13.5
平成22年度	25.9	31.2	3.5	27.4	14.1	16.5	9.1	5.0	2.0	13.5
平成26年度	26.2	29.4	3.2	29.8	15.3	11.6	9.2	5.2	1.7	11.3



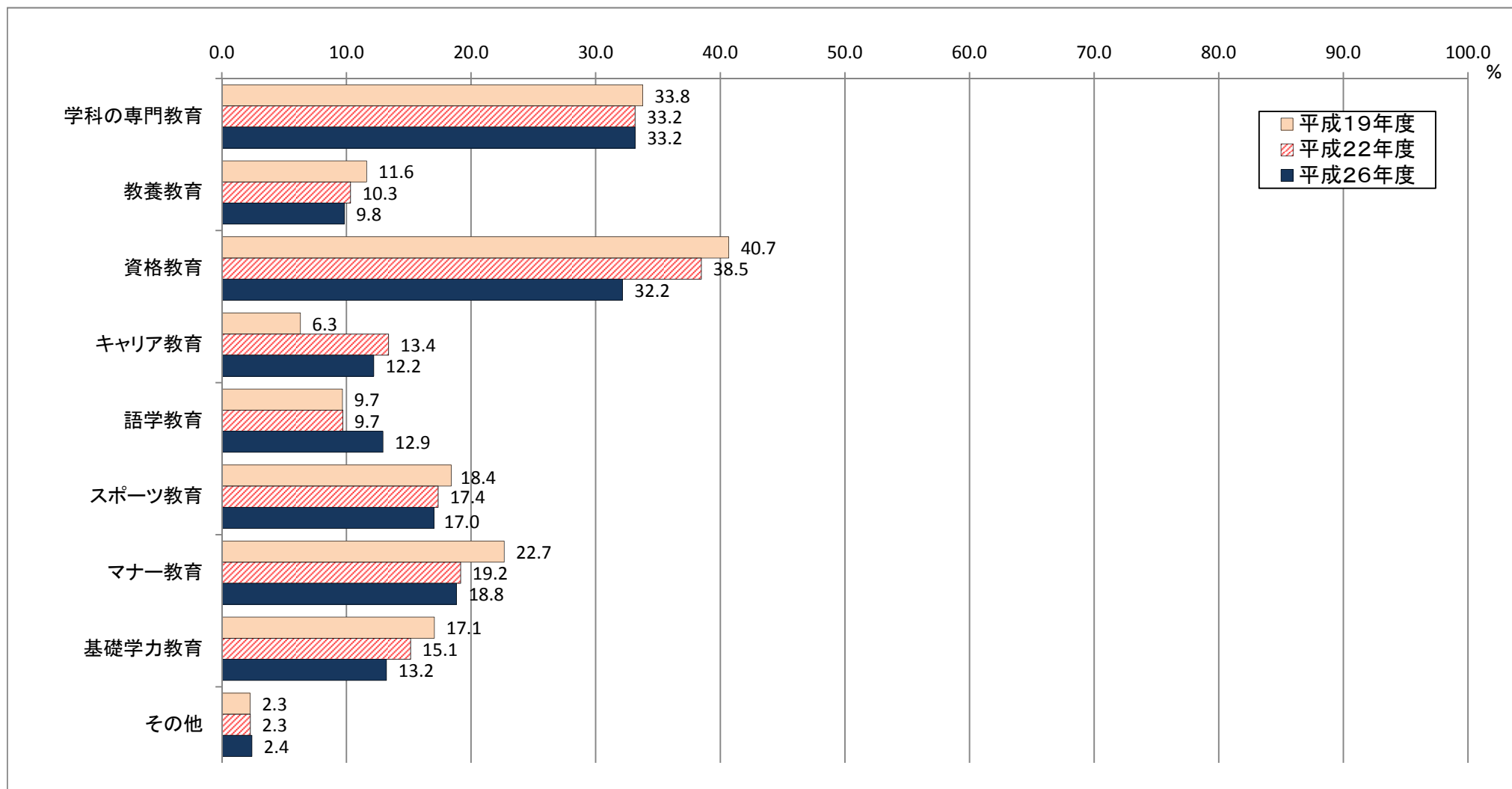
問 1 1. 図書館の主にもどのように利用していますか（2つまで）

	授業に 関係する 本の閲覧・ 借用	授業以外の 本の閲覧・ 借用	レポート提出 やテスト前の 勉強場所	雑誌・ 新聞の閲覧	ビデオ・ DVD等の 閲覧	パソコンの 利用	その他
平成19年度	55.8	22.4	40.5	8.3	12.4	10.1	7.4
平成22年度	57.5	22.4	39.0	7.4	11.3	8.0	7.0
平成26年度	57.8	19.9	36.3	5.1	11.7	7.7	6.4



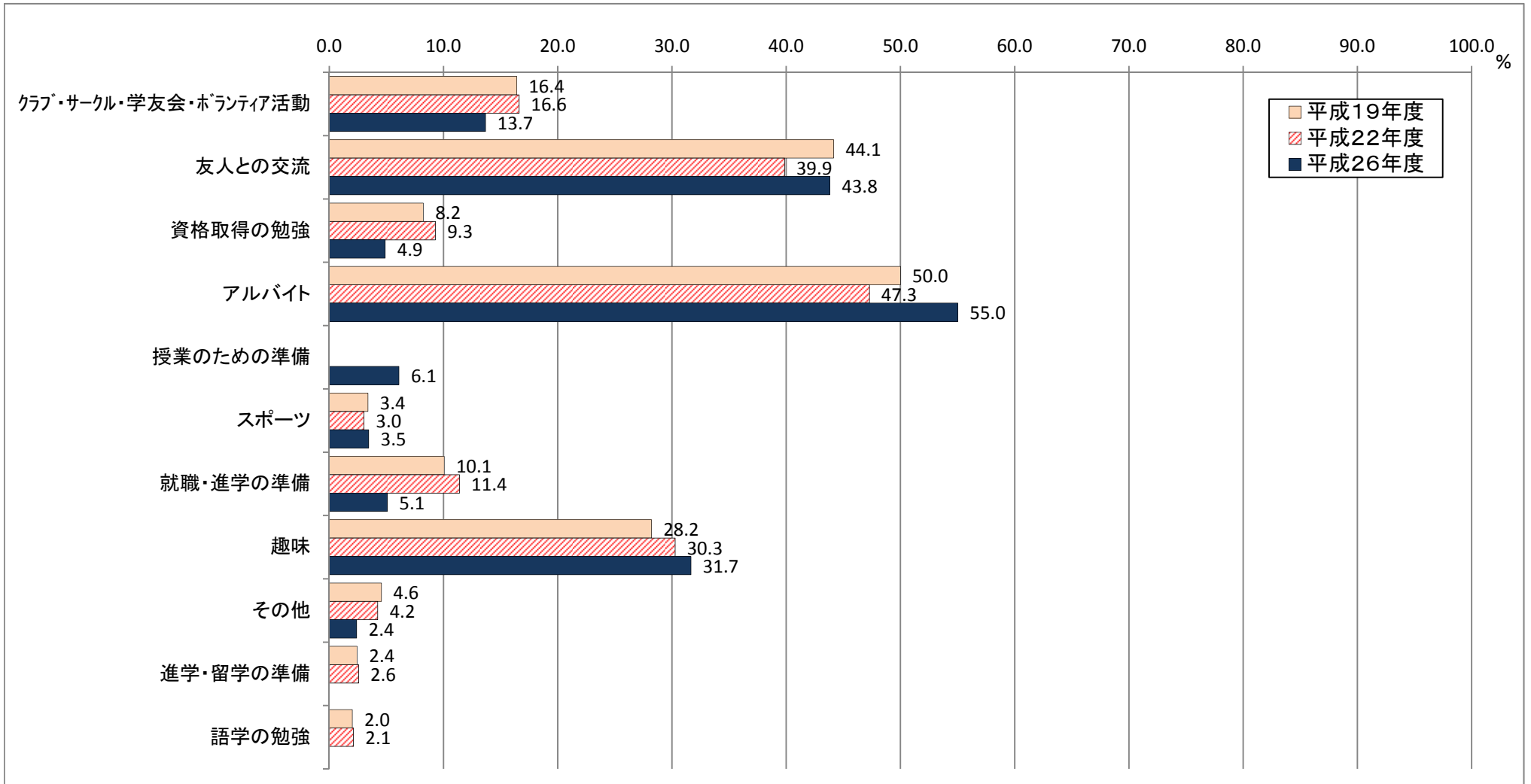
問12. 短大教育の中で、より充実してほしいものは何ですか。（2つまで）

	学科の 専門教育	教養教育	資格教育	キャリア 教育	語学教育	スポーツ 教育	マナー教育	基礎 学力教育	その他
平成19年度	33.8	11.6	40.7	6.3	9.7	18.4	22.7	17.1	2.3
平成22年度	33.2	10.3	38.5	13.4	9.7	17.4	19.2	15.1	2.3
平成26年度	33.2	9.8	32.2	12.2	12.9	17.0	18.8	13.2	2.4



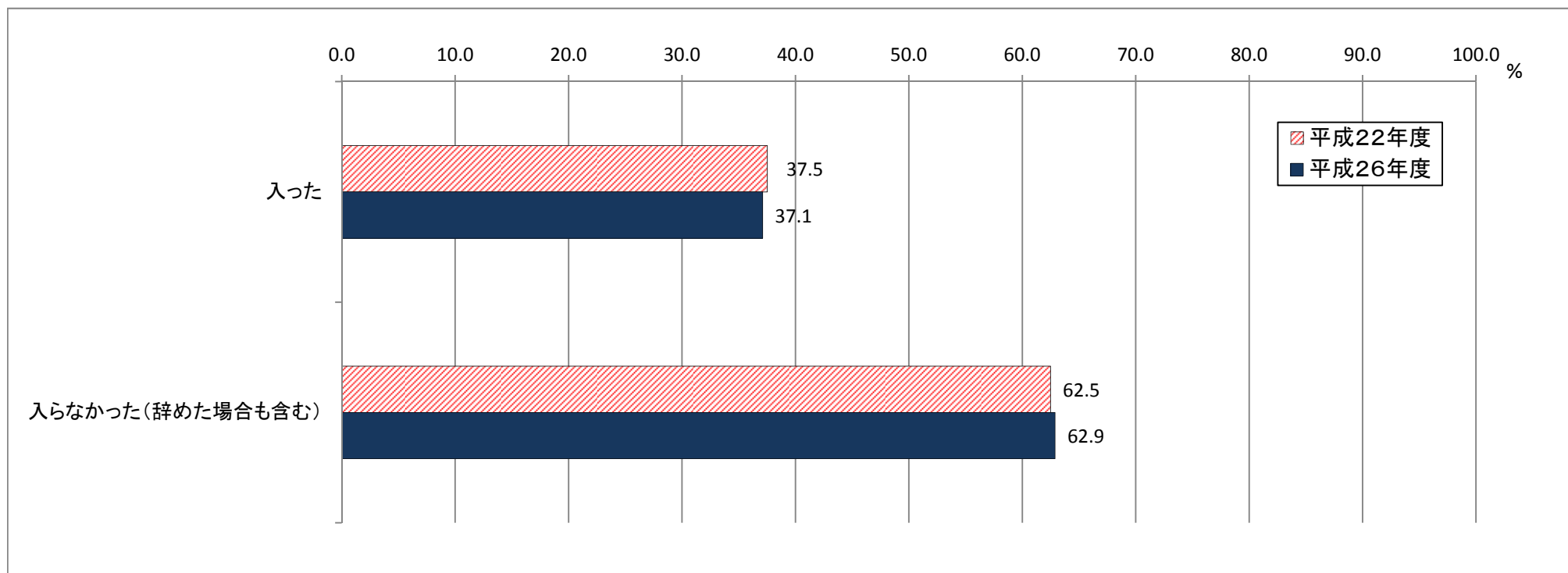
問13. 授業以外で時間をかけているものは何ですか。(2つまで)

	クラブ・サークル・学友会・ボランティア活動	友人との交流	資格取得の勉強	アルバイト	授業のための準備	スポーツ	就職・進学の準備	趣味	その他	進学・留学の準備	語学の勉強
平成19年度	16.4	44.1	8.2	50.0		3.4	10.1	28.2	4.6	2.4	2.0
平成22年度	16.6	39.9	9.3	47.3		3.0	11.4	30.3	4.2	2.6	2.1
平成26年度	13.7	43.8	4.9	55.0	6.1	3.5	5.1	31.7	2.4		



問14. 学内のクラブ・サークル等に入りましたか。(1つ)

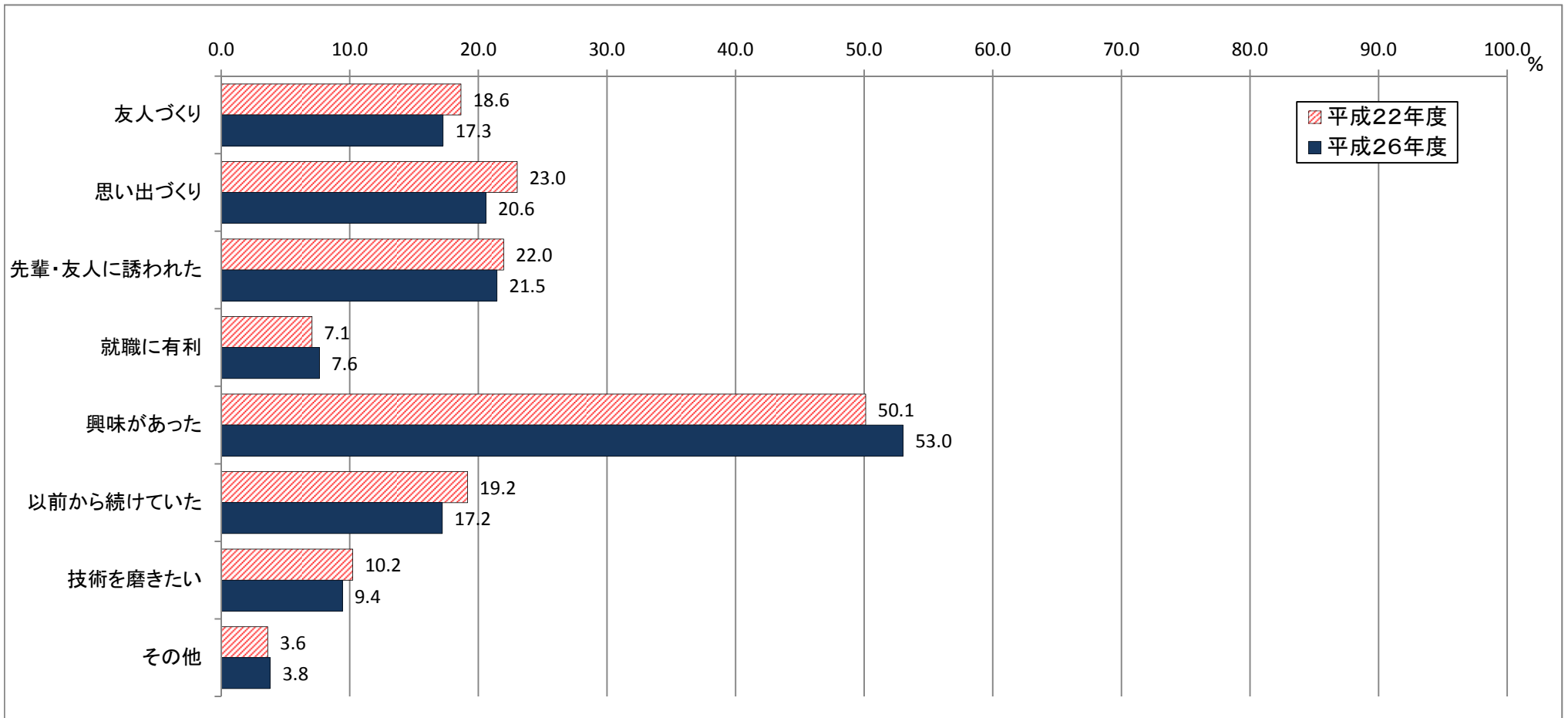
	入った	入らなかった (辞めた場合 も含む)
平成22年度	37.5	62.5
平成26年度	37.1	62.9



※平成19年度調査には、この設問は含まれていない。

問15-1. 加入理由は何ですか？（2つまで）

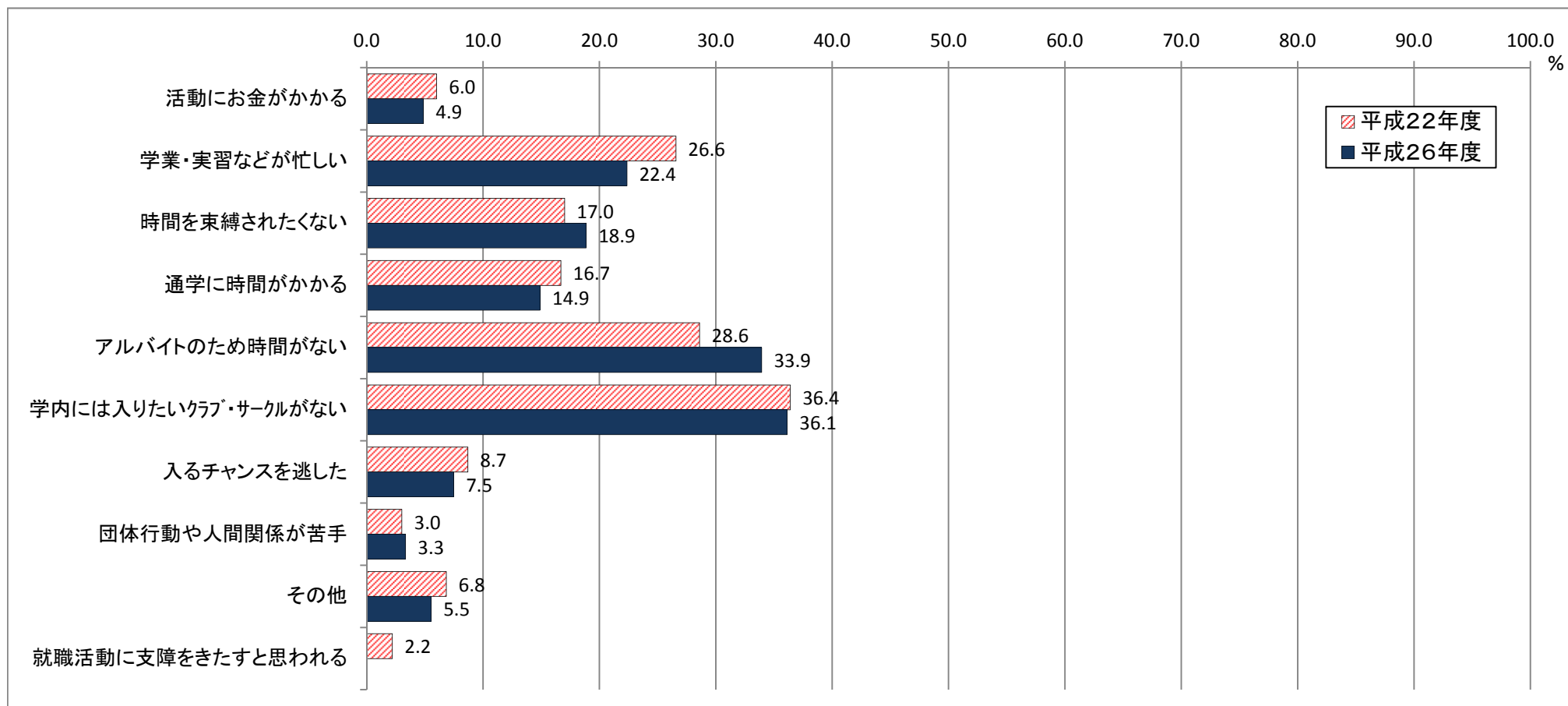
	友人づくり	思い出づくり	先輩・友人に誘われた	就職に有利	興味があった	以前から続けていた	技術を磨きたい	その他
平成22年度	18.6	23.0	22.0	7.1	50.1	19.2	10.2	3.6
平成26年度	17.3	20.6	21.5	7.6	53.0	17.2	9.4	3.8



※平成19年度調査には、この設問は含まれていない。

問15-2. 入らなかった理由は何ですか？（2つまで）

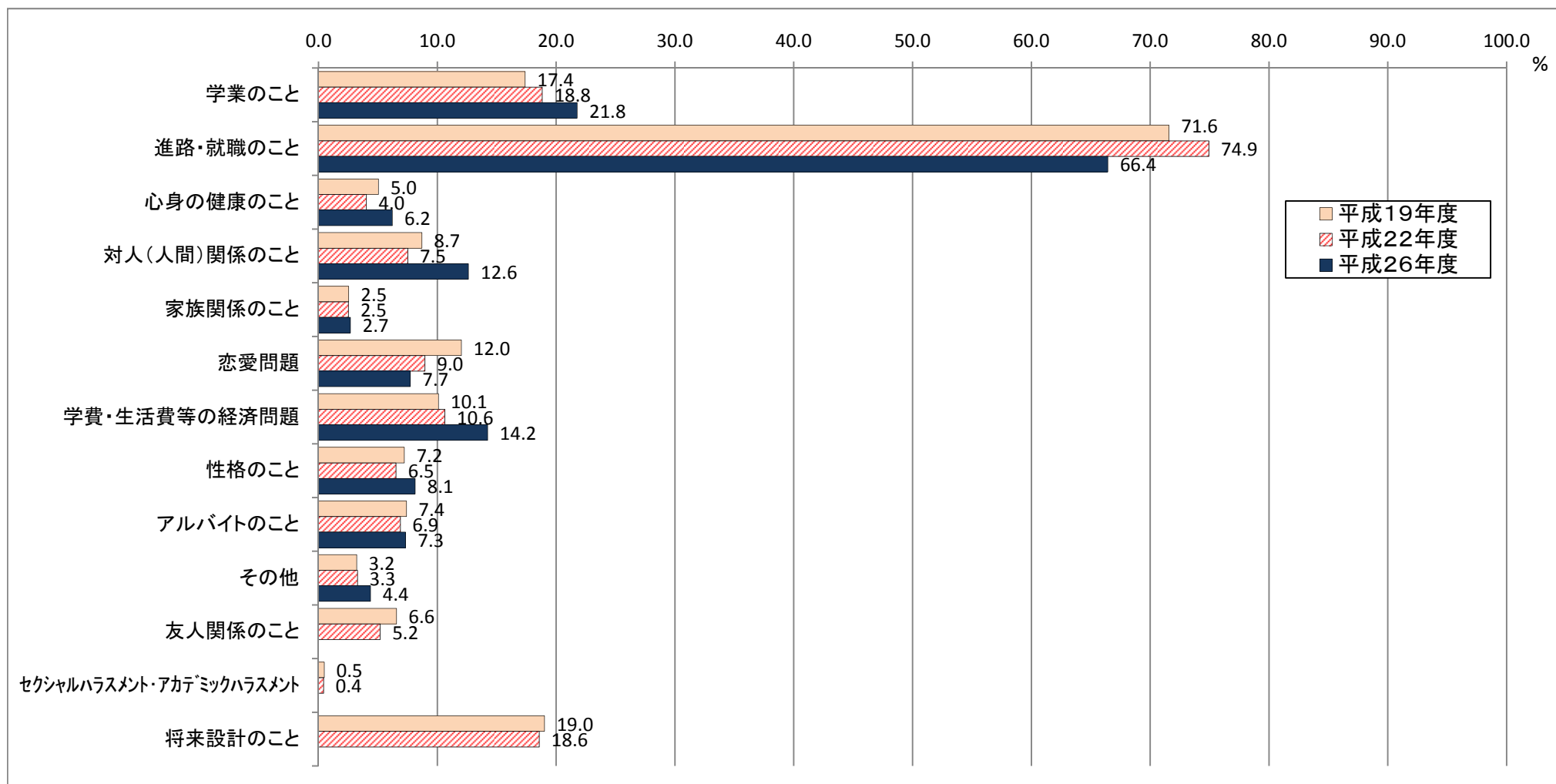
	活動にお金がかかる	学業・実習などが忙しい	時間を束縛されたくない	通学に時間がかかる	アルバイトのため時間がない	学内には入りたいクラブ・サークルがない	入るチャンスを逃した	団体行動や人間関係が苦手	その他	就職活動に支障をきたすと思われる
平成22年度	6.0	26.6	17.0	16.7	28.6	36.4	8.7	3.0	6.8	2.2
平成26年度	4.9	22.4	18.9	14.9	33.9	36.1	7.5	3.3	5.5	



※平成19年度調査には、この設問は含まれていない。

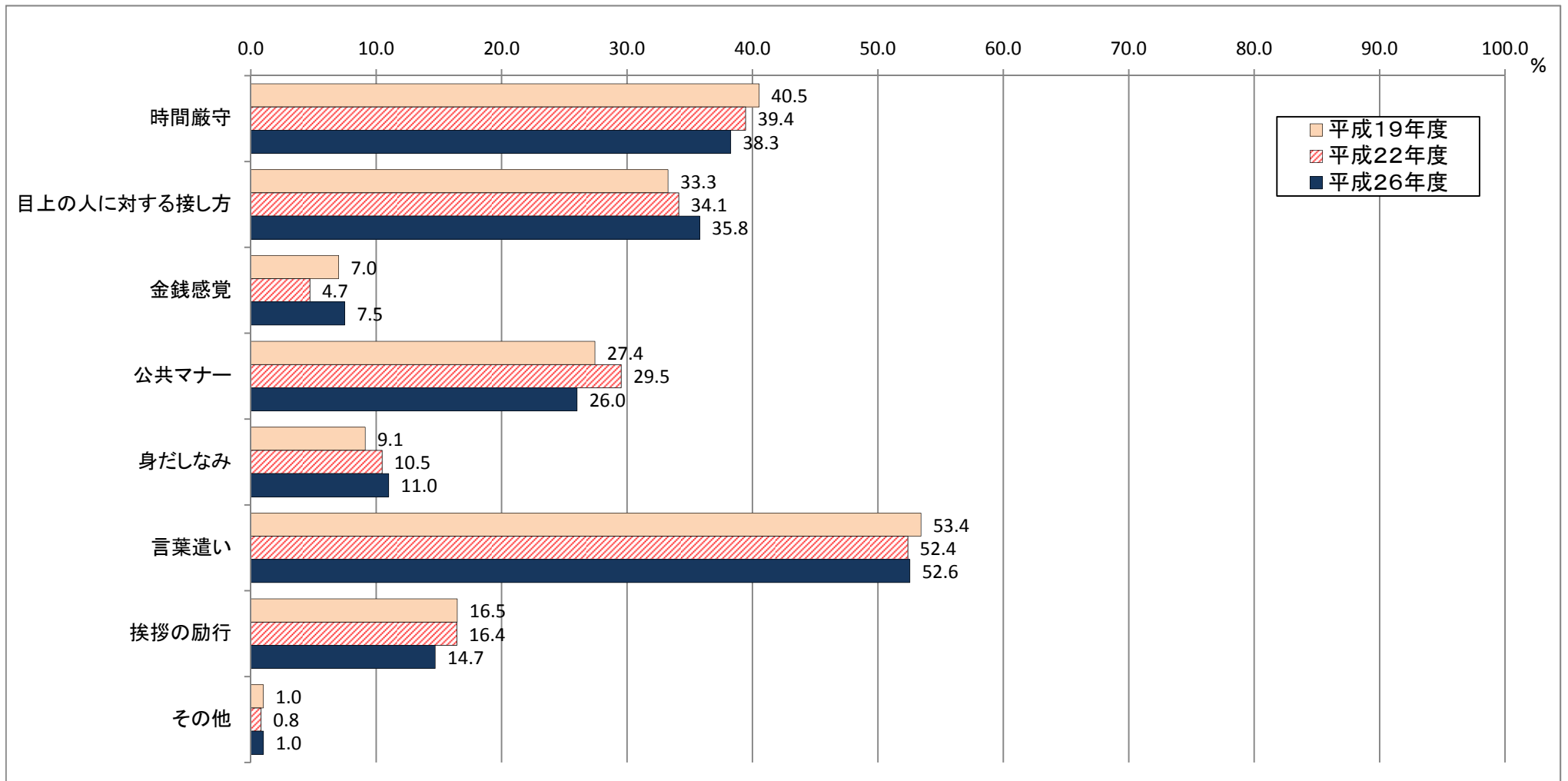
問16. 今抱えている不安や悩み、気になっていることはどのようなことですか。(2つまで)

	学業のこと	進路・就職のこと	心身の健康のこと	対人(人間)関係のこと	家族関係のこと	恋愛問題	学費・生活費等の経済問題	性格のこと	アルバイトのこと	その他	友人関係のこと	セクシャルハラスメント・アカデミックハラスメント	将来設計のこと
平成19年度	17.4	71.6	5.0	8.7	2.5	12.0	10.1	7.2	7.4	3.2	6.6	0.5	19.0
平成22年度	18.8	74.9	4.0	7.5	2.5	9.0	10.6	6.5	6.9	3.3	5.2	0.4	18.6
平成26年度	21.8	66.4	6.2	12.6	2.7	7.7	14.2	8.1	7.3	4.4			



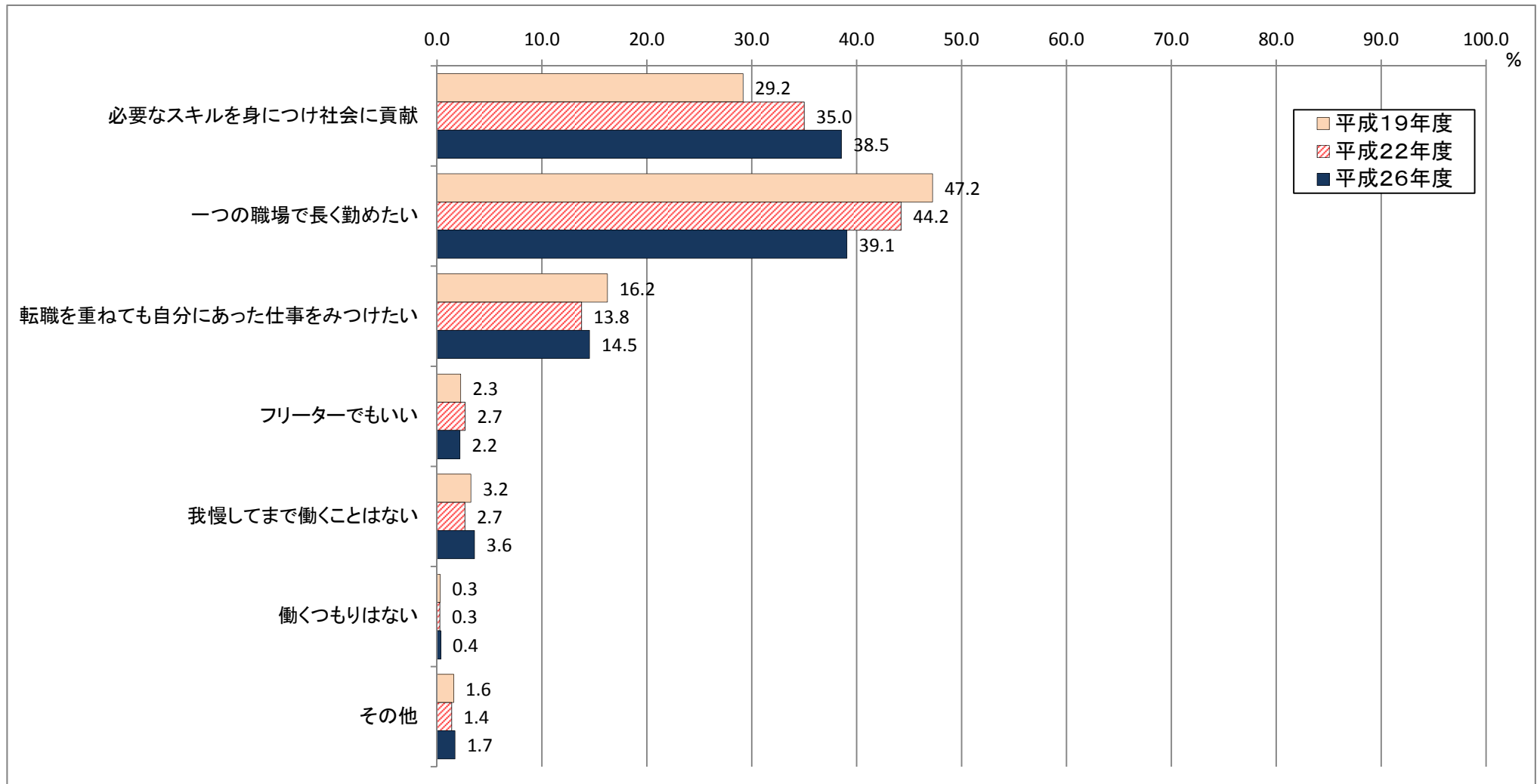
問18. やがて社会人になるために、特に身に付けておく必要のある基本的な生活習慣とは何だと思いますか。(2つまで)

	時間厳守	目上の人に対する接し方	金銭感覚	公共マナー	身だしなみ	言葉遣い	挨拶の励行	その他
平成19年度	40.5	33.3	7.0	27.4	9.1	53.4	16.5	1.0
平成22年度	39.4	34.1	4.7	29.5	10.5	52.4	16.4	0.8
平成26年度	38.3	35.8	7.5	26.0	11.0	52.6	14.7	1.0



問19. 「働くこと」についてどのように考えていますか。(1つ)

	必要なスキルを身につけ社会に貢献	一つの職場で長く勤めたい	転職を重ねても自分にあつた仕事をみつけたい	フリーターでもいい	我慢してまで働くことはない	働くつもりはない	その他
平成19年度	29.2	47.2	16.2	2.3	3.2	0.3	1.6
平成22年度	35.0	44.2	13.8	2.7	2.7	0.3	1.4
平成26年度	38.5	39.1	14.5	2.2	3.6	0.4	1.7



学校 番号

同封の学校番号一覧をご参照ください

学生生活に関する調査

(日本私立短期大学協会実施)

NO.

--	--	--

↑1年 1～ 通し番号を付記
2年 2～

この調査は、皆さんの日ごろの学生生活の実態を知り、これからの学生生活を豊かで充実したものにすることを目的としています。あなたの考えや現在行っていることについて、ありのままに答えてください。なお、この調査は無記名であり、記入結果はすべてコンピュータで処理し、他の目的に使用することはありません。

<記入上のお願い>

- それぞれの質問にあてはまる回答を、() 内の数に従って○印をつけてください。
- 各質問項目の選択肢が自分の気持ちに必ずしもぴつたりしない場合は、比較的近いと思われる選択肢に○印をつけてください。

あなたの所属学科:

学年:

1年

2年

性別:

男

女

※学年、性別は該当するところを○で囲んでください
※3年制課程の学科の学生は対象外です

問1. 短期大学へはどこから通学していますか。(1つ)

- 1 自宅
- 2 アパート等 (一人暮らし)
- 3 寮
- 4 その他()

問2. 大学までの主たる通学手段は何ですか。(2つまで)

- 1 徒歩
- 2 電車
- 3 バス
- 4 自転車
- 5 バイク・自動車
- 6 その他()

問3. 片道の通学にかかる時間はどのくらいですか。(1つ)

- 1 30分未満
- 2 1時間未満
- 3 2時間未満
- 4 2時間以上

問4. 学費は主としてどのように払っていますか。(1つ)

- 1 保護者
- 2 奨学金
- 3 アルバイト
- 4 その他()

問5. あなた自身の生活費は主としてどのように払っていますか。(1つ)

- 1 保護者
- 2 奨学金
- 3 アルバイト
- 4 その他()

問6. 短期大学に進学した理由は何ですか。(2つまで)

- 1 大学生活は2年ぐらいが適当
- 2 短大は就職に有利
- 3 経済的理由
- 4 この短大の学生になることが目標(夢)だった
- 5 行きたい大学が不合格だった
- 6 取りたい資格が取得できる
- 7 学びたい専門分野・授業科目がある
- 8 家族・先輩・高校の先生に勧められた
- 9 オープンキャンパスに参加して楽しそうだった
- 10 その他()

問7. 学生生活のどのようなところに満足していますか。(2つまで)

- 1 大学の雰囲気
- 2 何でも話せる(面倒見のよい)先生が存在
- 3 学びたい・興味のある授業の開設
- 4 何でも話せる友だちの存在
- 5 クラブ・サークル・学友会活動が充実
- 6 教育施設等(図書館、実習室、演習室、自習室、学生食堂、学生ホール、学生会館等)が充実
- 7 インターネット、ケータイ等により大学からの連絡事項等の情報が確認可能
- 8 一人で過ごせる場所の存在
- 9 奨学金、学費減免等の経済的支援
- 10 その他()

問8. 学生生活の中で改善して欲しいことは何ですか。(2つまで)

- 1 大学の雰囲気
- 2 何でも話せる(面倒見のよい)先生の増員
- 3 学びたい・興味のある授業の開設
- 4 友だち作りの機会の設定
- 5 クラブ・サークル・学友会活動のあり方
- 6 教育施設等(図書館、実習室、演習室、自習室、学生食堂、学生ホール、学生会館等)が充実
- 7 大学からの連絡事項等の情報提供のあり方
- 8 一人で過ごせる場所づくり
- 9 奨学金、学費減免等の経済的支援
- 10 その他()

問9. キャンパスは居心地がよいですか。(1つ)

- 1 よい
- 2 悪い

裏面に続く

問10. キャンパスの中で、あなたのお気に入りの場所はどこですか。(2つまで)

- | | |
|--------------|---------------|
| 1 教室 | 6 コンピュータ室 |
| 2 図書館 | 7 実習室・演習室・自習室 |
| 3 クラブ室 | 8 校庭・プラザ・庭 |
| 4 学生食堂 | 9 保健室・学生相談室 |
| 5 学生ホール・学生会館 | 10 その他() |

問11. 図書館を主にどのようにご利用していますか。(2つまで)

- 1 授業に関係する本の閲覧・借用
- 2 授業以外の(趣味や興味のある)本の閲覧・借用
- 3 レポート提出やテスト前、予習復習の勉強場所
- 4 雑誌・新聞の閲覧
- 5 ビデオ・DVD等の閲覧
- 6 パソコンの利用
- 7 その他()

問15-2. 入らなかった理由は何かですか。(2つまで)

- 1 活動にお金がかかると
- 2 学業・実習などが忙しい
- 3 時間を束縛されたくない
- 4 通学に時間がかかると
- 5 アルバイトのため時間が少ない
- 6 学内には入りたいがクラブ・サークルがない
- 7 入るチャンスを逃した
- 8 団体行動や人間関係が苦手
- 9 その他()

問16. 今抱えている不安や悩み、気になっていることはどのようなことですか。(2つまで)

- | | |
|---------------|----------------|
| 1 学業のこと | 6 恋愛問題 |
| 2 進路・就職のこと | 7 学費・生活費等の経済問題 |
| 3 心身の健康のこと | 8 性格のこと |
| 4 対人(人間)関係のこと | 9 アルバイトのこと |
| 5 家族関係のこと | 10 その他() |

問17-1. 学生生活でトラブルに遭ったことはありますか。

- 1 ない
- 2 ある → 問17-2へ

問17-2. どのようなトラブルでしたか。(2つまで)

- 1 盗難(ひったくり等) 6 違法薬物を勧められた
- 2 悪質商法被害 7 いじめ
- 3 しつこい宗教勧誘 8 DV(家族、恋人)行為
- 4 SNSでの中傷行為 9 痴漢およびストーカー行為
- 5 ネット詐欺 10 その他()

問18. やがて社会人になるために、特に身に付けておく必要のある基本的な生活習慣とは何だと思いますか。(2つまで)

- | | |
|---------------|----------|
| 1 時間厳守 | 5 身だしなみ |
| 2 目上の人に対する接し方 | 6 言葉遣い |
| 3 金銭感覚 | 7 挨拶の励行 |
| 4 公共マナー | 8 その他() |

問19. 「働くこと」についてどのように考えますか。(1つ)

- 1 必要なスキルを身につけて、社会に貢献したい
- 2 適性を見極めて、一つの職場で長く勤めたい
- 3 転職を重ねても自分にあった仕事をみつけたい
- 4 フリーターでもいいかと思っている
- 5 我慢してまで働くことはないと思っている
- 6 働くつもりはない
- 7 その他()

ご協力いただき、有難うございました。

問12. 短大教育の中で、より充実してほしいものは何ですか。(2つまで)

- | | |
|----------------|----------|
| 1 学科の専門教育 | 5 語学教育 |
| 2 教養教育 | 6 スポーツ教育 |
| 3 資格教育 | 7 マナー教育 |
| 4 キャリア教育(職業教育) | 8 基礎学力教育 |
| 9 その他() | |

問13. 授業以外で時間をかけているものは何ですか。(2つまで)

- | | |
|-------------------------|-----------|
| 1 クラブ・サークル・学生会・ボランティア活動 | 6 スポーツ |
| 2 友人との交流 | 7 就職・進学準備 |
| 3 資格取得の勉強 | 8 趣味 |
| 4 アルバイト | 9 その他() |
| 5 授業のための準備 | |

問14. 学内のクラブ・サークル等に入りましたか。(1つ)

- 1 入った → 問15-1へ
- 2 入らなかった(入ったけれど辞めた場合も含む) → 問15-2へ

問15-1. 入った理由は何ですか。(2つまで)

- | | |
|--------------|-------------|
| 1 友人づくり | 5 興味があった |
| 2 思い出づくり | 6 以前から続いていた |
| 3 先輩・友人に誘われた | 7 技術を磨きたい |
| 4 就職に有利 | 8 その他() |

平成27年度（・26年度）学生生活委員会委員

八 耳 俊 文	青山学院女子短期大学 学長（委員長）
幸 田 和 也	聖徳大学短期大学部 学生部次長（副委員長）
（松 村 敦 子	目白大学短期大学部 学生支援部長（副委員長）
田 中 葵	千葉明德短期大学 講師
本 橋 正 人	青山学院女子短期大学 学生課長
鈴 木 俊 昭	戸板女子短期大学 学生部長
浅 川 ま り 子	東京農業大学短期大学部 学生課長
宮 本 朱	文化学園大学短期大学部 学生部副部長・学生課長
林 直 希	鎌倉女子大学短期大学部 学生センター学生課長
中 川 裕 子	山梨学院短期大学 教授
（ 辻 昭	東海大学短期大学部 事務室長）
戸 田 克 司	常葉大学短期大学部 学生課長
水 口 美 知 子	名古屋経済大学短期大学部 特別准教授
内 藤 智 徳	名古屋短期大学 学務部長
寺 田 豊	園田学園女子大学短期大学部 学生支援部学生課長
（ 竹 腰 健 吾	園田学園女子大学短期大学部 学生支援部学生課長）
谷 村 勇 一	武庫川女子大学短期大学部 学生部学生課長兼奨学支援課長

（役職名は就任時のもの）

本調査にご協力いただきました会員短期大学の教職員および学生の皆様に、厚く御礼申し上げます。