

学生生活に関する調査

報告書 vol. 4



日本私立短期大学協会
学生生活委員会

令和元年11月

目 次

調査の概要	1
●平成30年度(第4回)実施集計結果	
問1. 短期大学へはどこから通学していますか。	3
問2. 大学までの主な通学手段は何ですか。	4
問3. 片道の通学にかかる時間はどのくらいですか。	5
問4. 学費は主にどのように賄っていますか。	6
問5. あなた自身の生活費は主にどのように賄っていますか。	7
問6. 短期大学に進学した理由は何ですか。	8
問7. 学生生活のどのようなところに満足していますか。	9
問8. 学生生活の中で改善して欲しいことは何ですか。	10
問9. キャンパスは居心地がよいですか。	11
問10. キャンパスの中で、あなたのお気に入りの場所はどこですか。	12
問11. 図書館を主にどのように利用していますか。	13
問12. あなたが勉強をすすめる中で、より充実してほしいものは何ですか。	14
問13. 授業以外で時間をかけているものは何ですか。	15
問14-1. 学内のクラブ・サークル等に入りましたか	16
問14-2. 入った理由は何ですか?	17
問14-3. 入らなかった理由は何ですか?	18
問15. 今抱えている不安や悩み、気になっていることはどのようなことですか。	19

問16-1. 学生生活でトラブルに遭ったことはありますか。	20
問16-2. どのようなトラブルでしたか	21
問17. やがて社会人になるために、特に身に付けておく必要のある基本的な生活習慣とは何だと思いませんか。	22
問18. 「働くこと」についてどのように考えていますか。	23

● 第1回～第4回の経年変化

問1. 短期大学へはどこから通学していますか。	24
問2. 大学までの主な通学手段は何ですか。	25
問3. 片道の通学にかかる時間はどのくらいですか。	26
問4. 学費は主にどのように賄っていますか。	27
問5. あなた自身の生活費は主にどのように賄っていますか。	28
問6. 短期大学に進学した理由は何ですか。	29
問7. 学生生活のどのようなところに満足していますか。	30
問8. 学生生活の中で改善して欲しいことは何ですか。	31
問9. キャンパスは居心地がよいですか。	32
問10. キャンパスの中で、あなたのお気に入りの場所はどこですか。	33
問11. 図書館を主にどのように利用していますか。	34
問12. あなたが勉強をすすめる中で、より充実してほしいものは何ですか。	35
問13. 授業以外で時間をかけているものは何ですか。	36
問14-1. 学内のクラブ・サークル等に入りましたか	37
問14-2. 入った理由は何ですか？	38
問14-3. 入らなかった理由は何ですか？	39

問15. 今抱えている不安や悩み、気になっていることはどのようなことですか。	40
問16-1. 学生生活でトラブルに遭ったことはありますか。	41
問16-2. どのようなトラブルでしたか	41
問17. やがて社会人になるために、特に身に付けておく必要のある基本的な生活習慣とは何だと思いませんか。 . . .	42
問18. 「働くこと」についてどのように考えていますか。	43

付・ 学生生活に関する調査票
学生生活委員会委員一覧

学生生活に関する調査

調査の概要

1) 調査の目的

社会情勢の著しい変化の中、全国の短期大学生がどのような意識を持って学生生活を過ごしているのかを把握し、今後の私立短期大学におけるよりよい学生生活指導・支援を模索するための資料とする。

学生を対象としたアンケート調査は過去にも実施しているが、今回は、日ごろ我々が学生と接する中で、理屈や道理ではなく、感覚によって物事を捉え判断することが多く見受けられる現代学生の気質を考慮に入れて設問および選択肢を組み立て、学生が感じとっている学生生活に対する率直な思いや考えを確認することとした。その結果から、学生が望む短期大学生生活や短期大学教育を知る手がかりとしたい。

なお、学生生活委員会において、その都度、調査項目等を見直して実施してきた。今回は第4回であることから、より正確に状況を把握するため、該当年度の調査結果と合わせて、第1回～第4回の経年変化を掲載する。

2) 調査対象

平成30年度本協会加盟の305短期大学のうち、平成30年度「学生募集停止」校、「夜間制のみ」校、「通信課程のみ」校および「二部のみの設置」校を除く296短期大学の本科学生とし、1短期大学あたり1年生50名、2年生50名 計100名を基本として実施。共学の短期大学には、なるべく1・2学年とも25名は、男子学生を対象として実施されるようお願いした。

3) 調査方法

郵送法。また、事務局より、予め各短期大学学長あてに調査の依頼をお願いし、後日、直接学生支援担当教職員あてに1・2年生の各調査紙50枚ずつ、計100枚を送付。調査紙は1枚の両面刷りで、直接調査紙に回答を記入し、返送を依頼。

4) 調査時期

平成30年11月28日～平成31年1月18日

5) 回答校・回答者数

282短期大学・27,946名 (回答校率 95.3%)

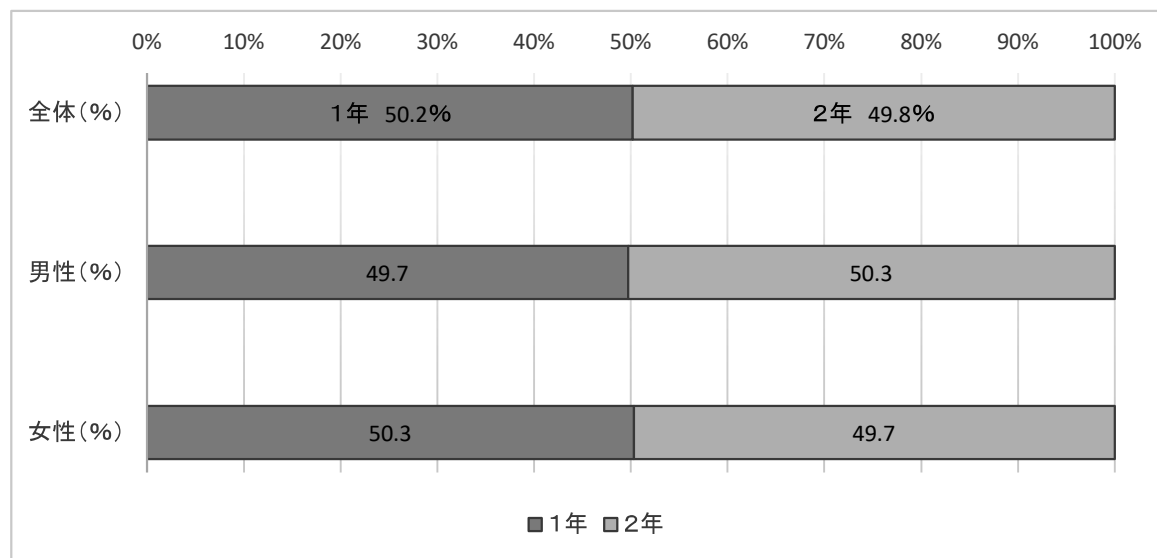
6) 有効(集計)回答者数

27,943名 (1年生:14,041名 2年生:13,902名 / うち男子学生 1年生:1,722名 2年生:1,740名)

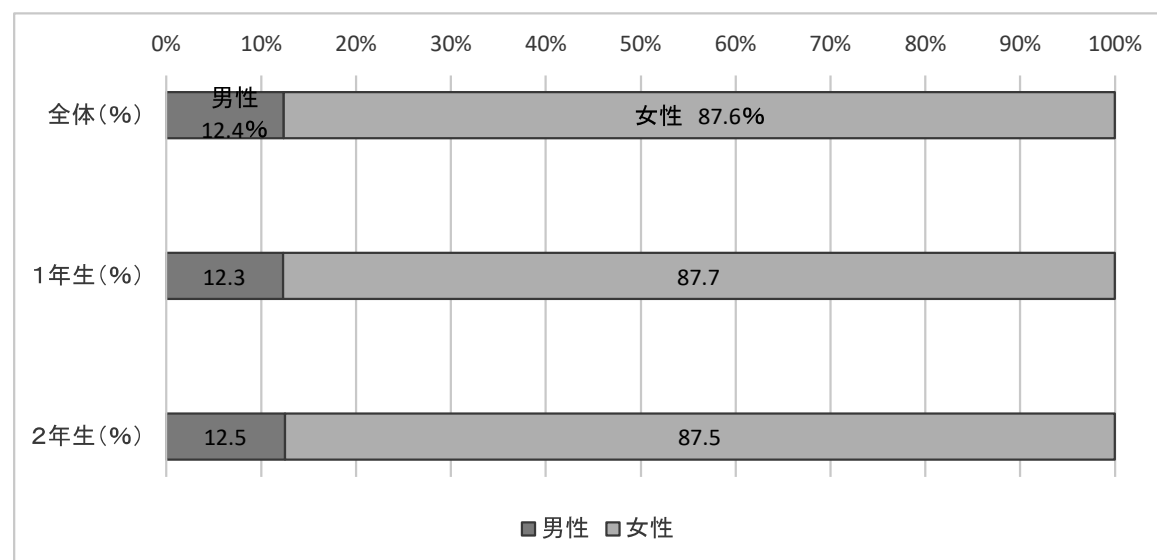
※実態を正確に把握ため、男女の記載がなかった3名の回答は、有効数から除外して集計。

7) 回答者の内訳

学年	1年	2年	合計
【総数】	14041	13902	27943
全体 (%)	50.2	49.8	100.0
【学年別】			
1年生	14041	0	14041
1年生 (%)	100.0	0.0	100.0
2年生	0	13902	13902
2年生 (%)	0.0	100.0	100.0
【性別】			
男性	1722	1740	3462
男性 (%)	49.7	50.3	100.0
女性	12319	12162	24481
女性 (%)	50.3	49.7	100.0
【学年×性別】			
1年生・男性	1722	0	1722
(%)	100.0	0.0	100.0
1年生・女性	12319	0	12319
(%)	100.0	0.0	100.0
2年生・男性	1740	0	1740
(%)	100.0	0.0	100.0
2年生・女性	12162	0	12162
(%)	100.0	0.0	100.0



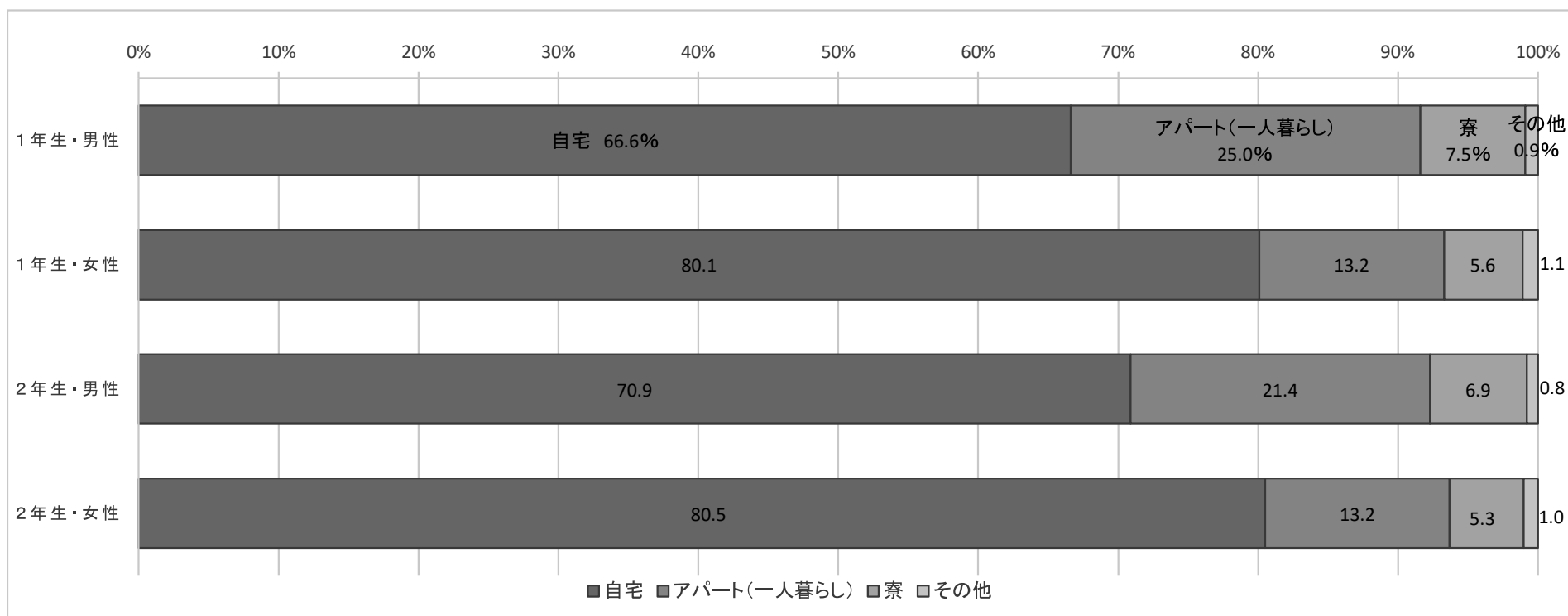
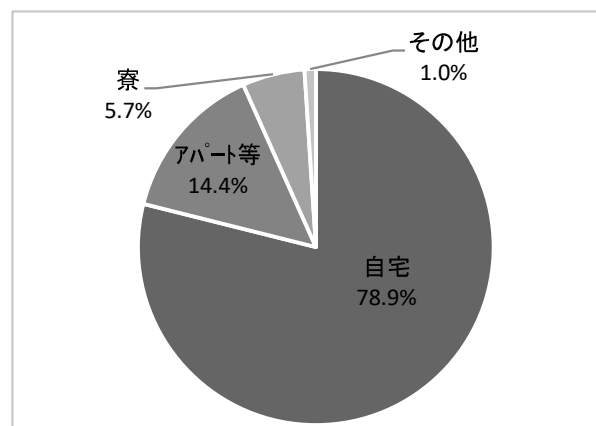
性別	男性	女性	合計
【総数】	3462	24481	27943
全体 (%)	12.4	87.6	100.0
【学年別】			
1年生	1722	12319	14041
1年生 (%)	12.3	87.7	100.0
2年生	1740	12162	13902
2年生 (%)	12.5	87.5	100.0
【性別】			
男性	3462	0	3462
男性 (%)	100.0	0.0	100.0
女性	0	24481	24481
女性 (%)	0.0	100.0	100.0
【学年×性別】			
1年生・男性	1722	0	1722
(%)	100.0	0.0	100.0
1年生・女性	0	12319	12319
(%)	0.0	100.0	100.0
2年生・男性	1740	0	1740
(%)	100.0	0.0	100.0
2年生・女性	0	12162	12162
(%)	0.0	100.0	100.0



平成30年度（第4回）実施「学生生活に関する調査」集計結果

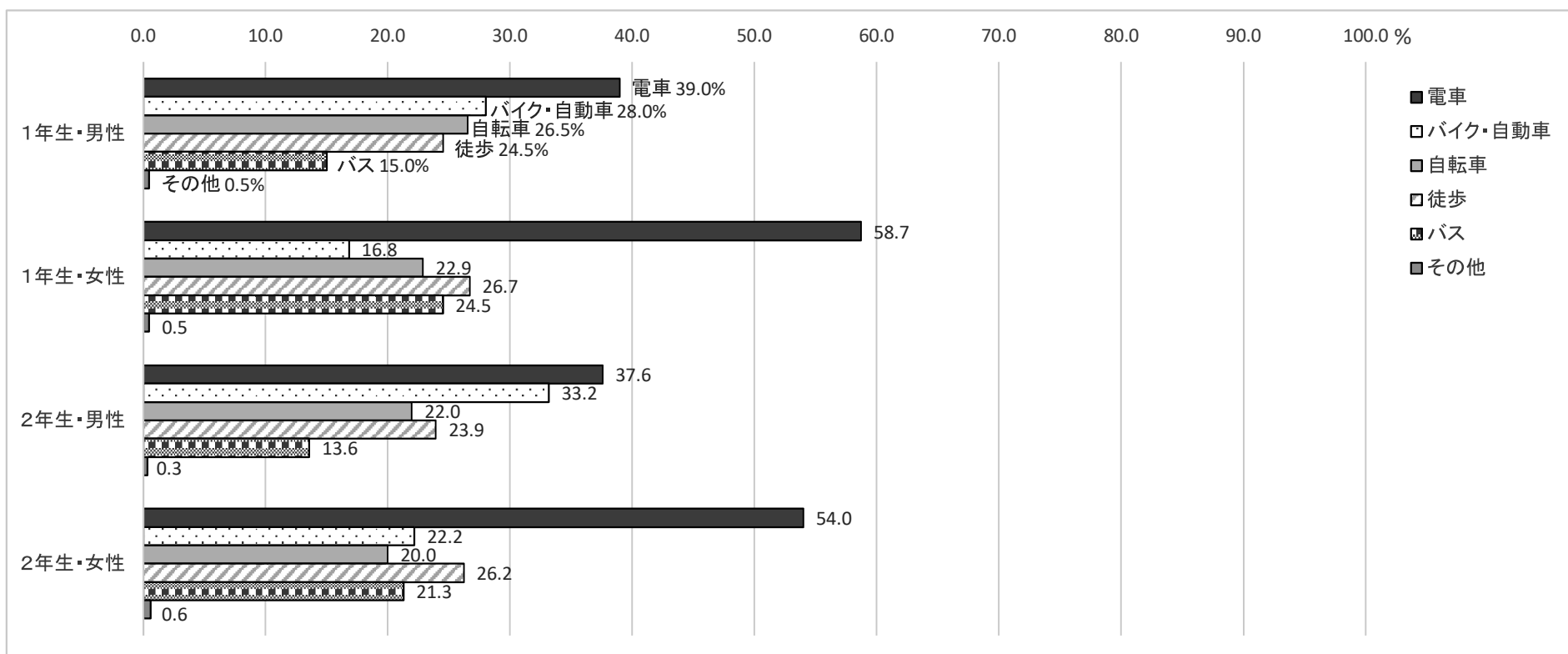
問1. 短期大学へはどこから通学していますか。（1つ）

	有効回答	自宅	アパート等 (一人暮らし)	寮	その他
【総数】	27917	22016	4029	1586	286
全体 (%)	100.0	78.9	14.4	5.7	1.0
【学年別】					
1年生	14027	11005	2056	820	146
1年生 (%)	100.0	78.5	14.7	5.8	1.0
2年生	13890	11011	1973	766	140
2年生 (%)	100.0	79.3	14.2	5.5	1.0
【性別】					
男性	3457	2377	802	249	29
男性 (%)	100.0	68.8	23.2	7.2	0.8
女性	24460	19639	3227	1337	257
女性 (%)	100.0	80.3	13.2	5.5	1.1



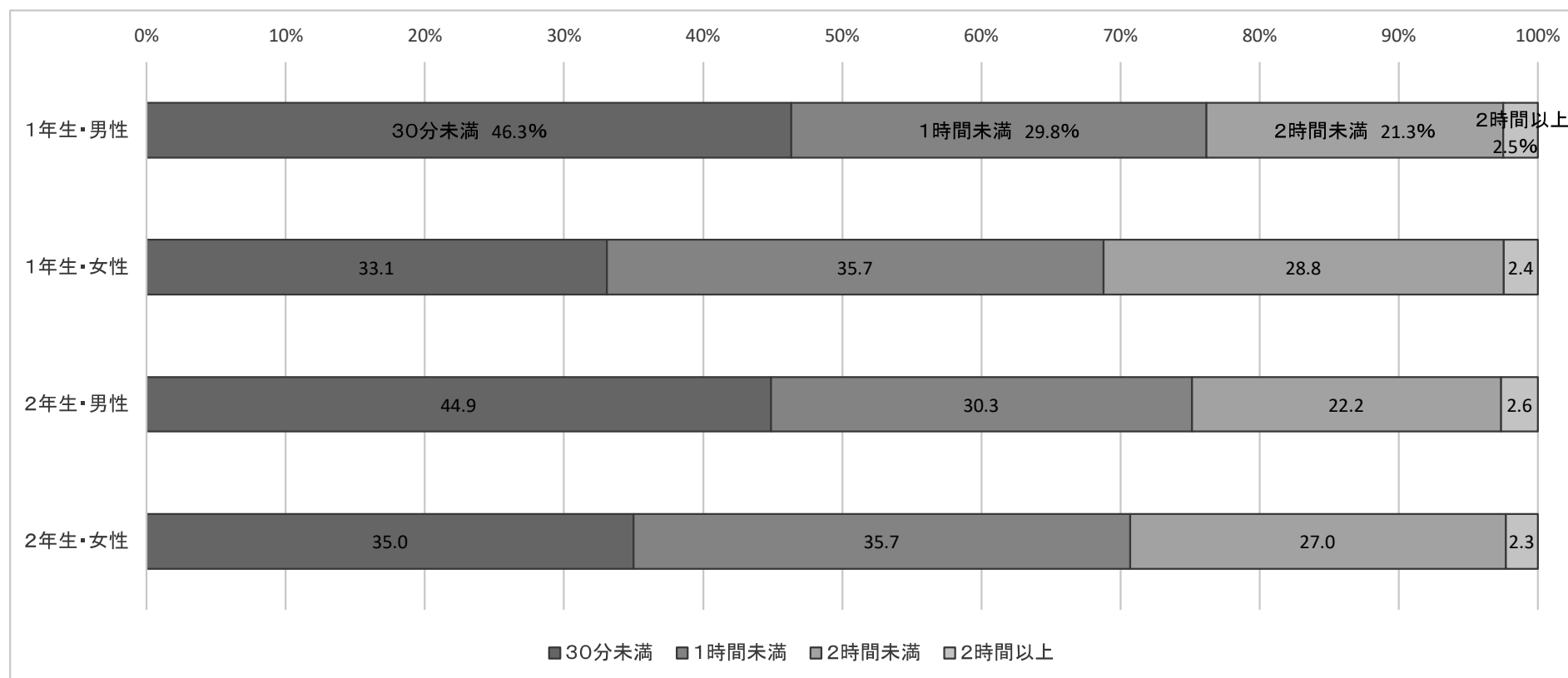
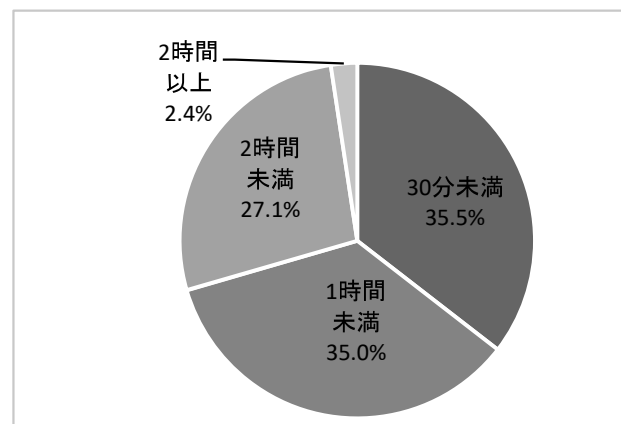
問2. 大学までの主な通学手段は何ですか。(2つまで)

	有効回答	徒歩	電車	バス	自転車	バイク・ 自動車	その他
【総数】	27730	7261	15007	6055	6041	5784	144
全体 (%)	100.0	26.2	54.1	21.8	21.8	20.9	0.5
【学年別】							
1年生	13942	3686	7846	3254	3253	2538	65
1年生 (%)	100.0	26.4	56.3	23.3	23.3	18.2	0.5
2年生	13788	3575	7161	2801	2788	3246	79
2年生 (%)	100.0	25.9	51.9	20.3	20.2	23.5	0.6
【性別】							
男性	3442	834	1317	492	834	1054	14
男性 (%)	100.0	24.2	38.3	14.3	24.2	30.6	0.4
女性	24288	6427	13690	5563	5207	4730	130
女性 (%)	100.0	26.5	56.4	22.9	21.4	19.5	0.5



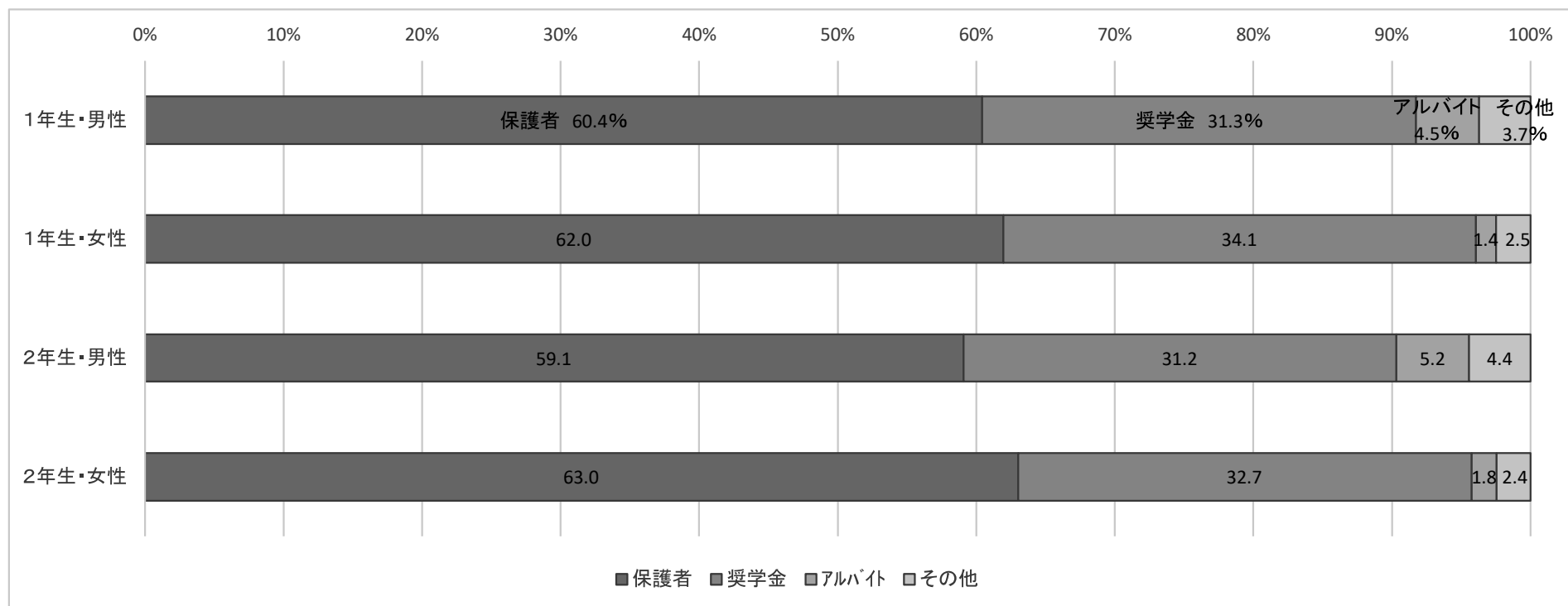
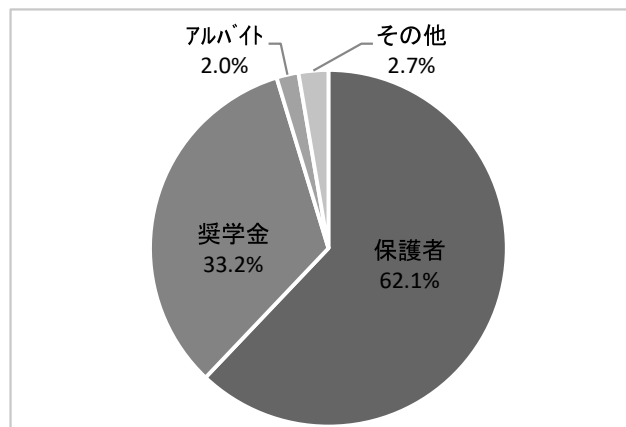
問3. 片道の通学にかかる時間はどのくらいですか。(1つ)

	有効回答	30分未満	1時間未満	2時間未満	2時間以上
【総数】	27895	9895	9762	7568	670
全体 (%)	100.0	35.5	35.0	27.1	2.4
【学年別】					
1年生	14012	4863	4903	3903	343
1年生 (%)	100.0	34.7	35.0	27.9	2.4
2年生	13883	5032	4859	3665	327
2年生 (%)	100.0	36.2	35.0	26.4	2.4
【性別】					
男性	3458	1577	1039	753	89
男性 (%)	100.0	45.6	30.0	21.8	2.6
女性	24437	8318	8723	6815	581
女性 (%)	100.0	34.0	35.7	27.9	2.4



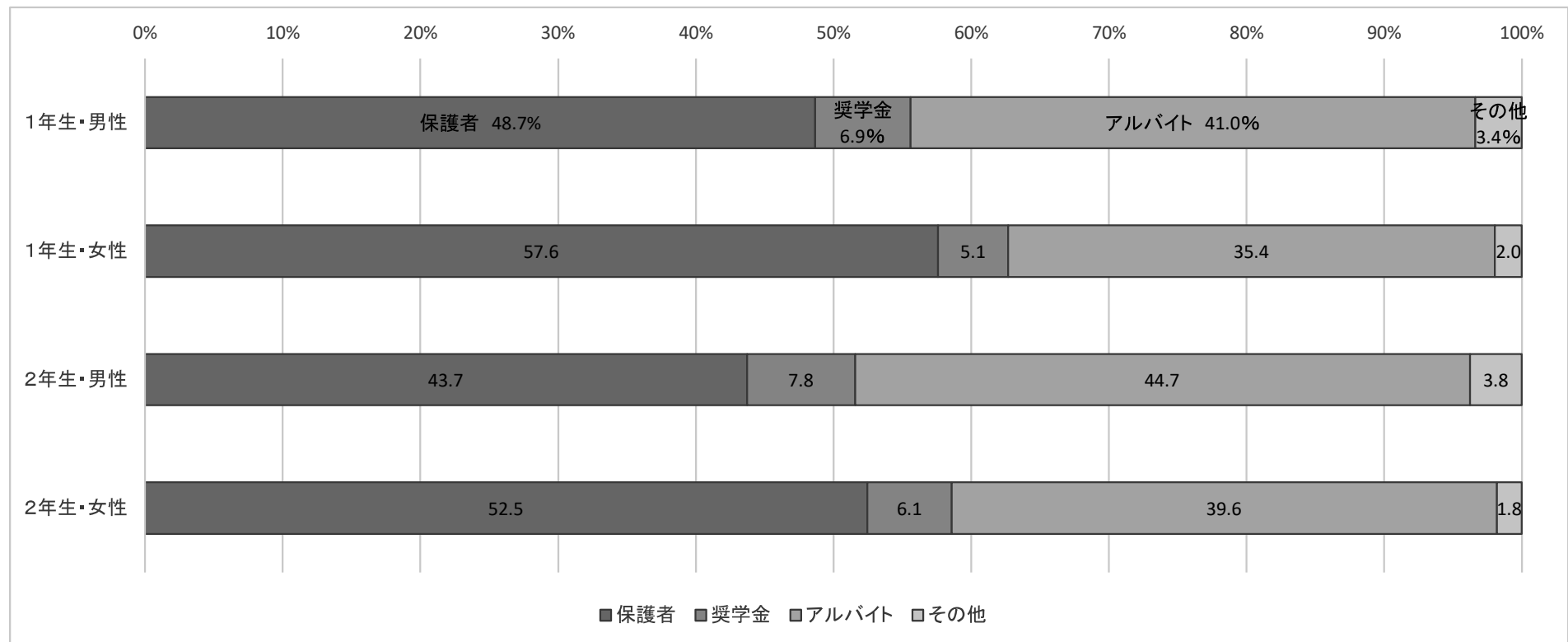
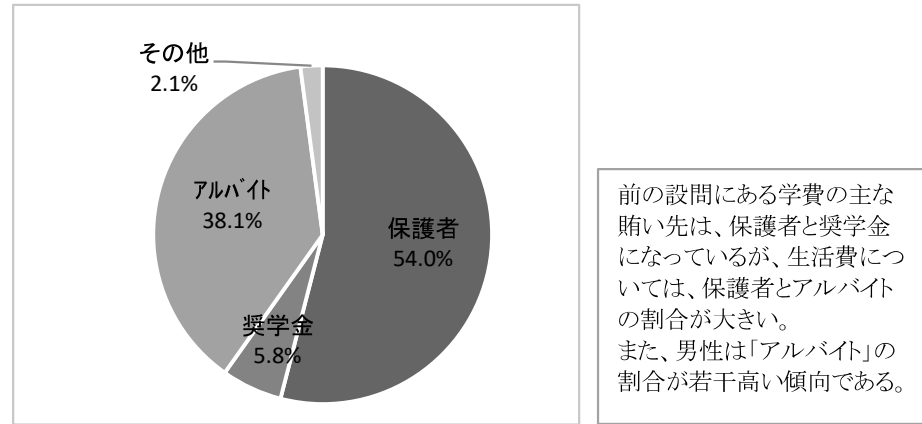
問4. 学費は主にどのように賄っていますか。(1つ)

	有効回答	保護者	奨学金	アルバイト	その他
【総数】	27468	17071	9109	557	731
全体 (%)	100.0	62.1	33.2	2.0	2.7
【学年別】					
1年生	13849	8555	4676	252	366
1年生 (%)	100.0	61.8	33.8	1.8	2.6
2年生	13619	8516	4433	305	365
2年生 (%)	100.0	62.5	32.6	2.2	2.7
【性別】					
男性	3393	2028	1061	166	138
男性 (%)	100.0	59.8	31.3	4.9	4.1
女性	24075	15043	8048	391	593
女性 (%)	100.0	62.5	33.4	1.6	2.5



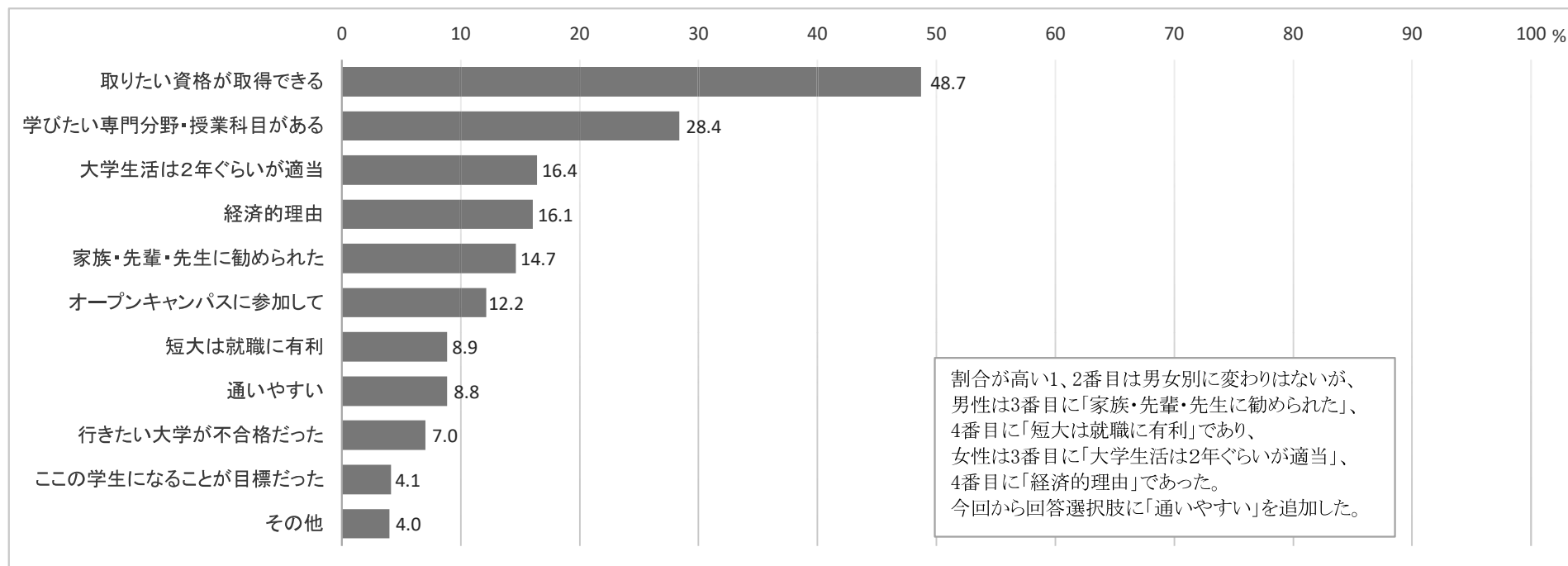
問5. あなた自身の生活費は主にどのように賄っていますか。(1つ)

	有効回答	保護者	奨学金	アルバイト	その他
【総数】	27320	14740	1593	10415	572
全体 (%)	100.0	54.0	5.8	38.1	2.1
【学年別】					
1年生	13768	7778	734	4963	293
1年生 (%)	100.0	56.5	5.3	36.0	2.1
2年生	13552	6962	859	5452	279
2年生 (%)	100.0	51.4	6.3	40.2	2.1
【性別】					
男性	3386	1564	250	1451	121
男性 (%)	100.0	46.2	7.4	42.9	3.6
女性	23934	13176	1343	8964	451
女性 (%)	100.0	55.1	5.6	37.5	1.9



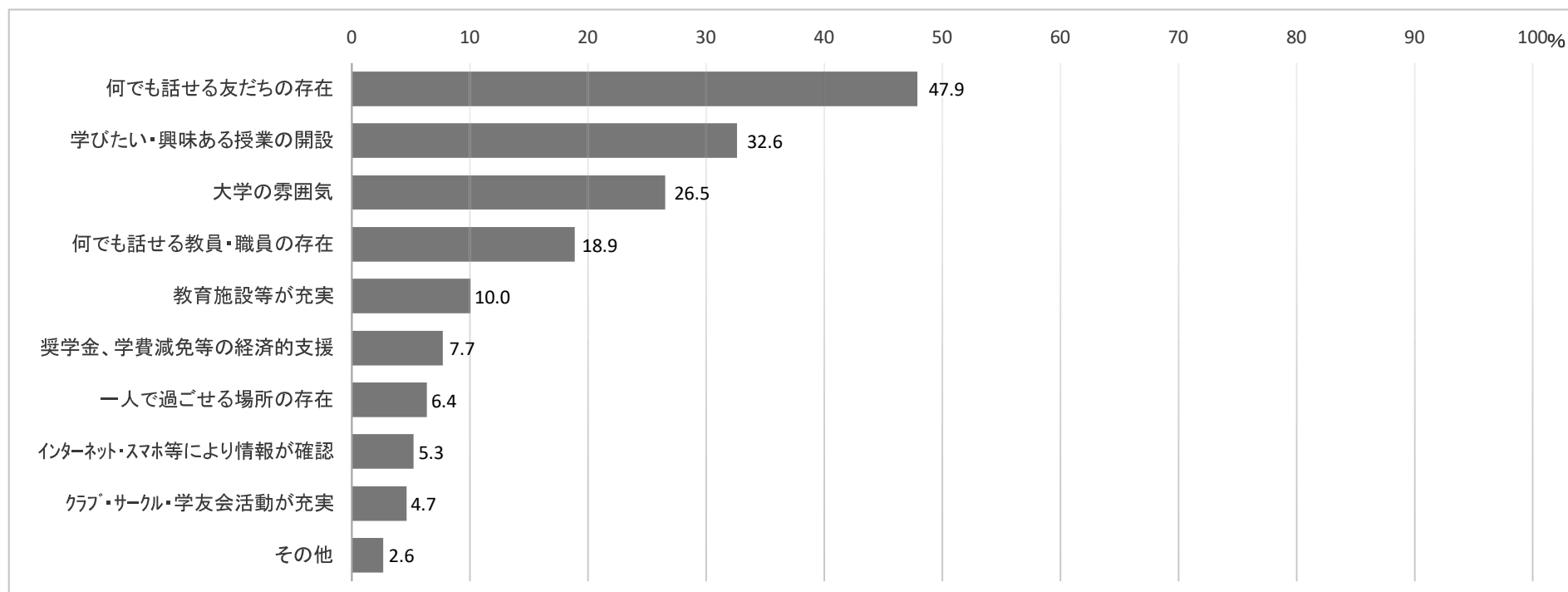
問6. 短期大学に進学した理由は何ですか。(2つまで)

	有効回答	大学生活は2年ぐらいが適当	短大は就職に有利	経済的理由	この学生になることが目標だった	行きたい大学が不合格だった	取りたい資格が取得できる	学びたい専門分野・授業がある	家族・先輩・先生に勧められた	オープンキャンパスに参加して	通いやすい	その他
【総数】	27619	4539	2452	4442	1141	1942	13449	7844	4048	3357	2442	1108
全体 (%)	100.0	16.4	8.9	16.1	4.1	7.0	48.7	28.4	14.7	12.2	8.8	4.0
【学年別】												
1年生	13877	2195	1239	2303	579	1063	6758	4068	2005	1707	1263	529
1年生 (%)	100.0	15.8	8.9	16.6	4.2	7.7	48.7	29.3	14.4	12.3	9.1	3.8
2年生	13742	2344	1213	2139	562	879	6691	3776	2043	1650	1179	579
2年生 (%)	100.0	17.1	8.8	15.6	4.1	6.4	48.7	27.5	14.9	12.0	8.6	4.2
【性別】												
男性	3422	411	408	395	129	405	1398	1075	555	325	241	204
男性 (%)	100.0	12.0	11.9	11.5	3.8	11.8	40.9	31.4	16.2	9.5	7.0	6.0
女性	24197	4128	2044	4047	1012	1537	12051	6769	3493	3032	2201	904
女性 (%)	100.0	17.1	8.4	16.7	4.2	6.4	49.8	28.0	14.4	12.5	9.1	3.7



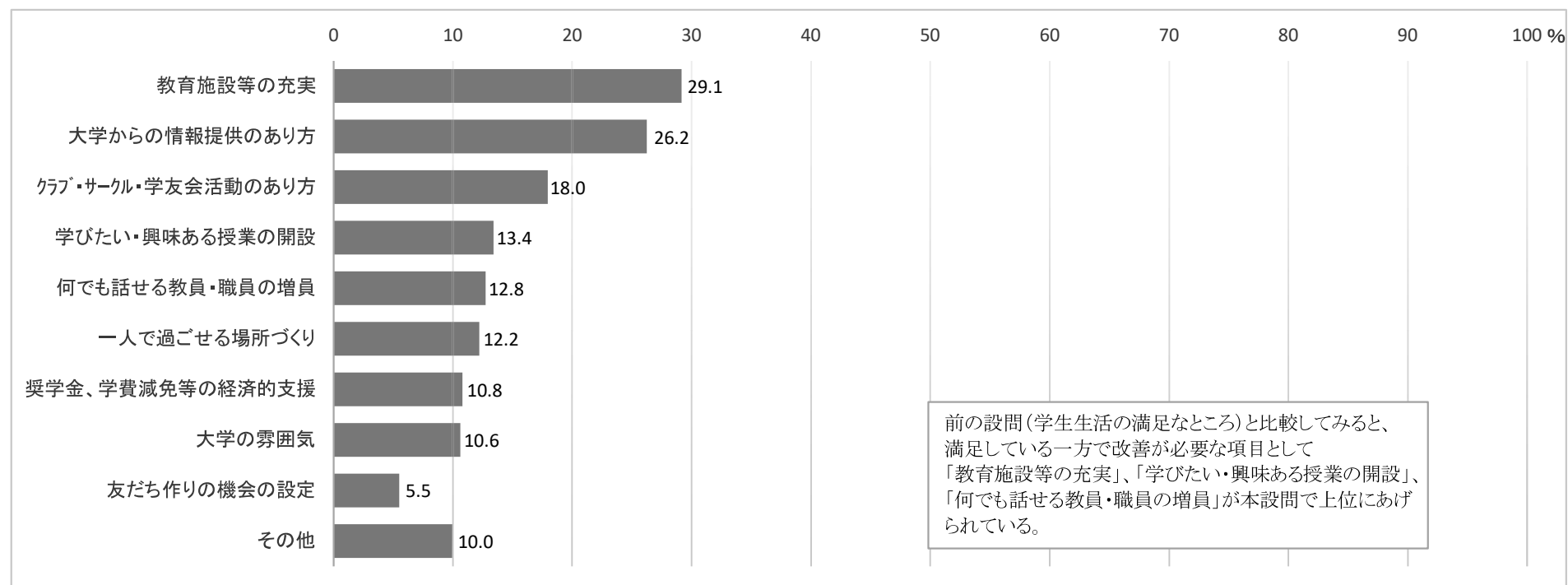
問7. 学生生活のどのようなところに満足していますか。（2つまで）

	有効回答	大学の雰囲気	何でも話せる教員・職員 の存在	学びたい・興味ある授業の 開設	何でも話せる友だちの 存在	クラブ・サークル・学友会活 動が充実	教育施設等 が充実	インターネット・スマホ 等により情報 が確認	一人で過 せる場所の 存在	奨学金、学 費減免等の 経済的支援	その他
【総数】	27253	7233	5150	8893	13048	1270	2738	1432	1737	2097	722
全体 (%)	100.0	26.5	18.9	32.6	47.9	4.7	10.0	5.3	6.4	7.7	2.6
【学年別】											
1年生	13703	3642	2029	4853	6397	650	1585	840	864	1116	325
1年生 (%)	100.0	26.6	14.8	35.4	46.7	4.7	11.6	6.1	6.3	8.1	2.4
2年生	13550	3591	3121	4040	6651	620	1153	592	873	981	397
2年生 (%)	100.0	26.5	23.0	29.8	49.1	4.6	8.5	4.4	6.4	7.2	2.9
【性別】											
男性	3365	997	736	1189	1209	242	307	167	358	230	115
男性 (%)	100.0	29.6	21.9	35.3	35.9	7.2	9.1	5.0	10.6	6.8	3.4
女性	23888	6236	4414	7704	11839	1028	2431	1265	1379	1867	607
女性 (%)	100.0	26.1	18.5	32.3	49.6	4.3	10.2	5.3	5.8	7.8	2.5



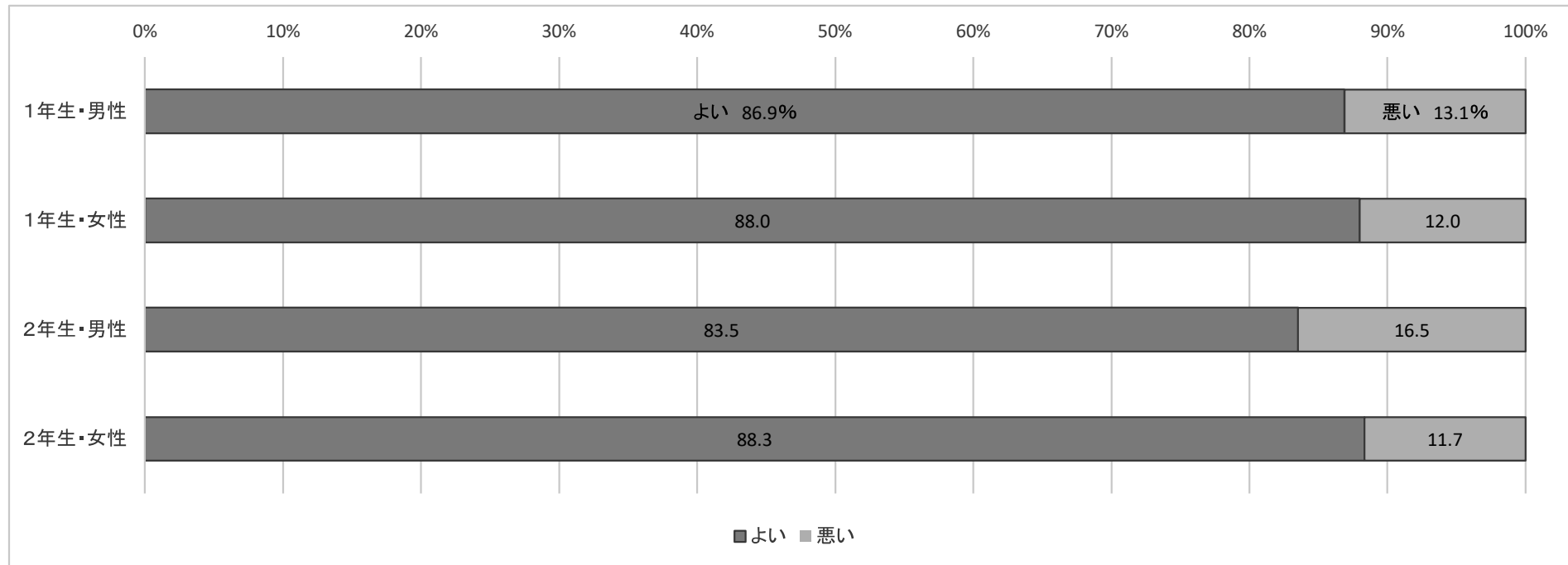
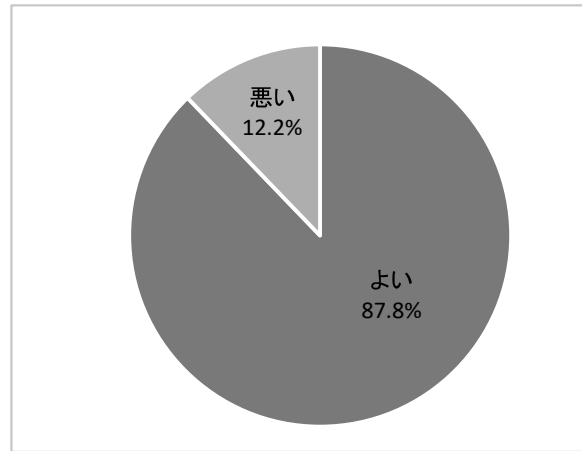
問8. 学生生活の中で改善して欲しいことは何ですか。(2つまで)

	有効回答	大学の雰囲気	何でも話せる教員・職員の増員	学びたい・興味ある授業の開設	友だち作りの機会の設定	クラブ・サークル・学友会活動のあり方	教育施設等の充実	大学からの情報提供のあり方	一人で過ごせる場所づくり	奨学金、学費減免等の経済的支援	その他
【総数】	26132	2778	3334	3500	1435	4695	7617	6859	3186	2824	2602
全体 (%)	100.0	10.6	12.8	13.4	5.5	18.0	29.1	26.2	12.2	10.8	10.0
【学年別】											
1年生	13105	1365	1815	1849	805	2389	3496	3338	1681	1420	1359
1年生 (%)	100.0	10.4	13.8	14.1	6.1	18.2	26.7	25.5	12.8	10.8	10.4
2年生	13027	1413	1519	1651	630	2306	4121	3521	1505	1404	1243
2年生 (%)	100.0	10.8	11.7	12.7	4.8	17.7	31.6	27.0	11.6	10.8	9.5
【性別】											
男性	3221	461	365	458	324	587	800	732	468	396	347
男性 (%)	100.0	14.3	11.3	14.2	10.1	18.2	24.8	22.7	14.5	12.3	10.8
女性	22911	2317	2969	3042	1111	4108	6817	6127	2718	2428	2255
女性 (%)	100.0	10.1	13.0	13.3	4.8	17.9	29.8	26.7	11.9	10.6	9.8



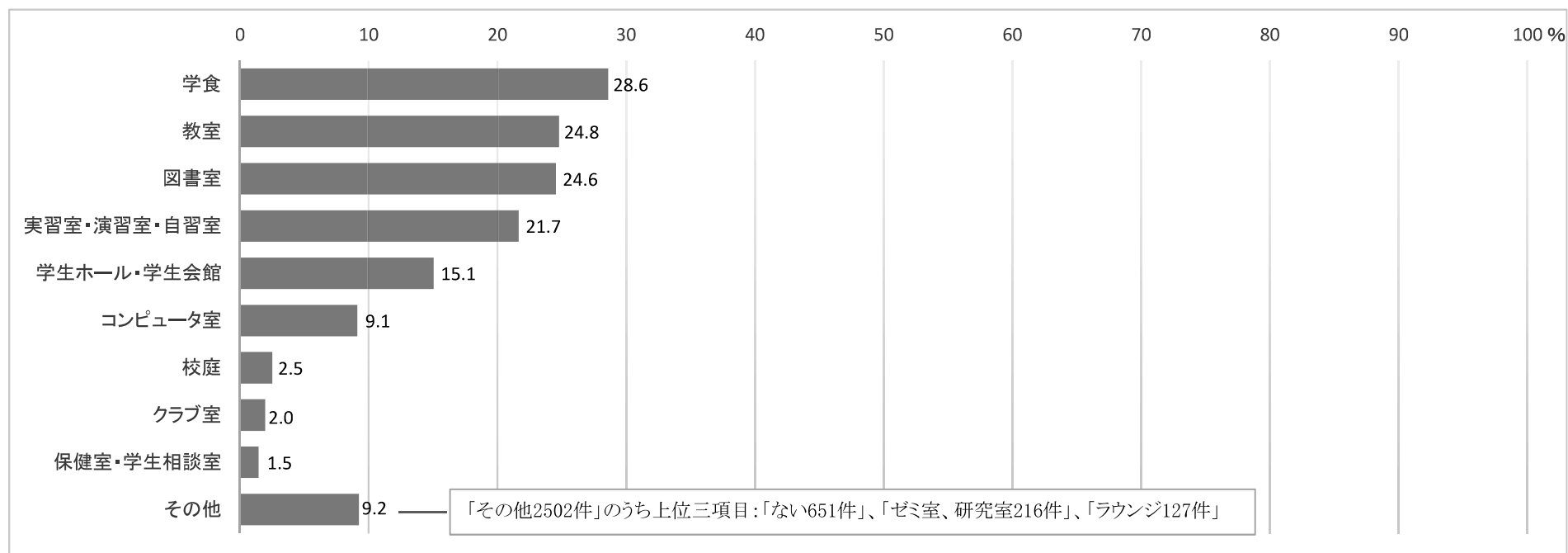
問9. キャンパスは居心地がよいですか。(1つ)

	有効回答	よい	悪い
【総数】	26452	23223	3229
全体 (%)	100.0	87.8	12.2
【学年別】			
1年生	13351	11730	1621
1年生 (%)	100.0	87.9	12.1
2年生	13101	11493	1608
2年生 (%)	100.0	87.7	12.3
【性別】			
男性	3270	2786	484
男性 (%)	100.0	85.2	14.8
女性	23182	20437	2745
女性 (%)	100.0	88.2	11.8



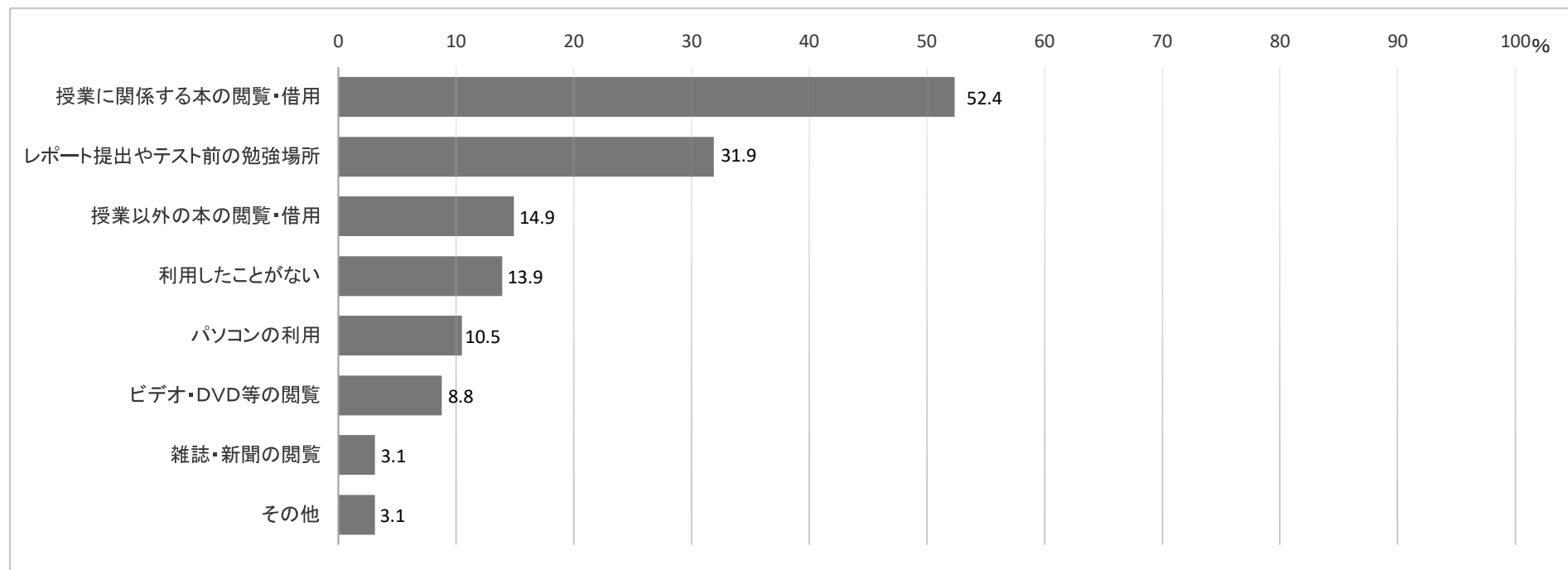
問10. キャンパスの中で、あなたのお気に入りの場所はどこですか。（2つまで）

	有効回答	教室	図書室	クラブ室	学食	学生ホール・学生会館	コンピュータ室	実習室・演習室・自習室	校庭	保健室・学生相談室	その他
【総数】	27054	6707	6642	532	7740	4073	2472	5858	683	394	2502
全体 (%)	100.0	24.8	24.6	2.0	28.6	15.1	9.1	21.7	2.5	1.5	9.2
【学年別】											
1年生	13580	3332	3313	261	4186	2104	1142	2922	371	175	1179
1年生 (%)	100.0	24.5	24.4	1.9	30.8	15.5	8.4	21.5	2.7	1.3	8.7
2年生	13474	3375	3329	271	3554	1969	1330	2936	312	219	1323
2年生 (%)	100.0	25.0	24.7	2.0	26.4	14.6	9.9	21.8	2.3	1.6	9.8
【性別】											
男性	3343	911	830	118	845	571	424	488	158	60	392
男性 (%)	100.0	27.3	24.8	3.5	25.3	17.1	12.7	14.6	4.7	1.8	11.7
女性	23711	5796	5812	414	6895	3502	2048	5370	525	334	2110
女性 (%)	100.0	24.4	24.5	1.7	29.1	14.8	8.6	22.6	2.2	1.4	8.9



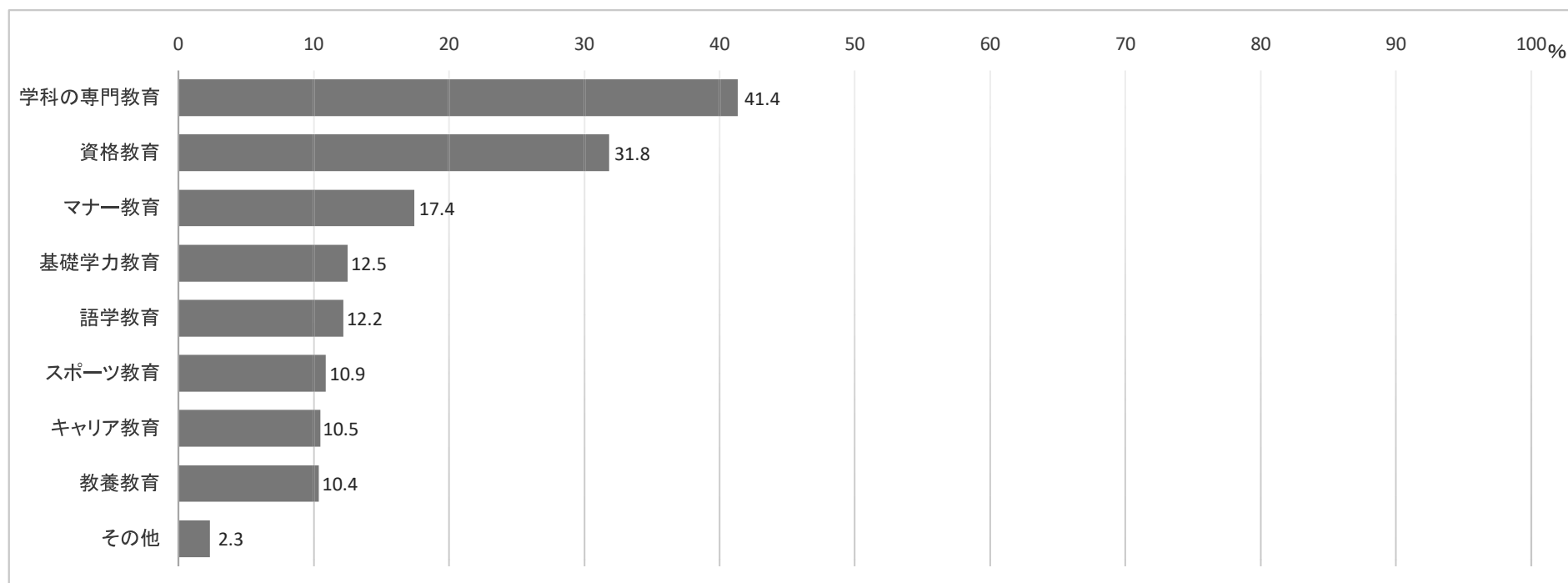
問 1 1. 図書館を主にどのように利用していますか。(2つまで)

	有効回答	授業に関係する本の閲覧・借用	授業以外の本の閲覧・借用	レポート提出やテスト前の勉強場所	雑誌・新聞の閲覧	ビデオ・DVD等の閲覧	パソコンの利用	利用したことがない	その他
【総数】	27588	14446	4115	8808	854	2426	2895	3837	857
全体 (%)	100.0	52.4	14.9	31.9	3.1	8.8	10.5	13.9	3.1
【学年別】									
1年生	13854	6980	1939	4385	400	1226	1373	2278	353
1年生 (%)	100.0	50.4	14.0	31.7	2.9	8.8	9.9	16.4	2.5
2年生	13734	7466	2176	4423	454	1200	1522	1559	504
2年生 (%)	100.0	54.4	15.8	32.2	3.3	8.7	11.1	11.4	3.7
【性別】									
男性	3403	1282	596	1119	127	232	353	823	103
男性 (%)	100.0	37.7	17.5	32.9	3.7	6.8	10.4	24.2	3.0
女性	24185	13164	3519	7689	727	2194	2542	3014	754
女性 (%)	100.0	54.4	14.6	31.8	3.0	9.1	10.5	12.5	3.1



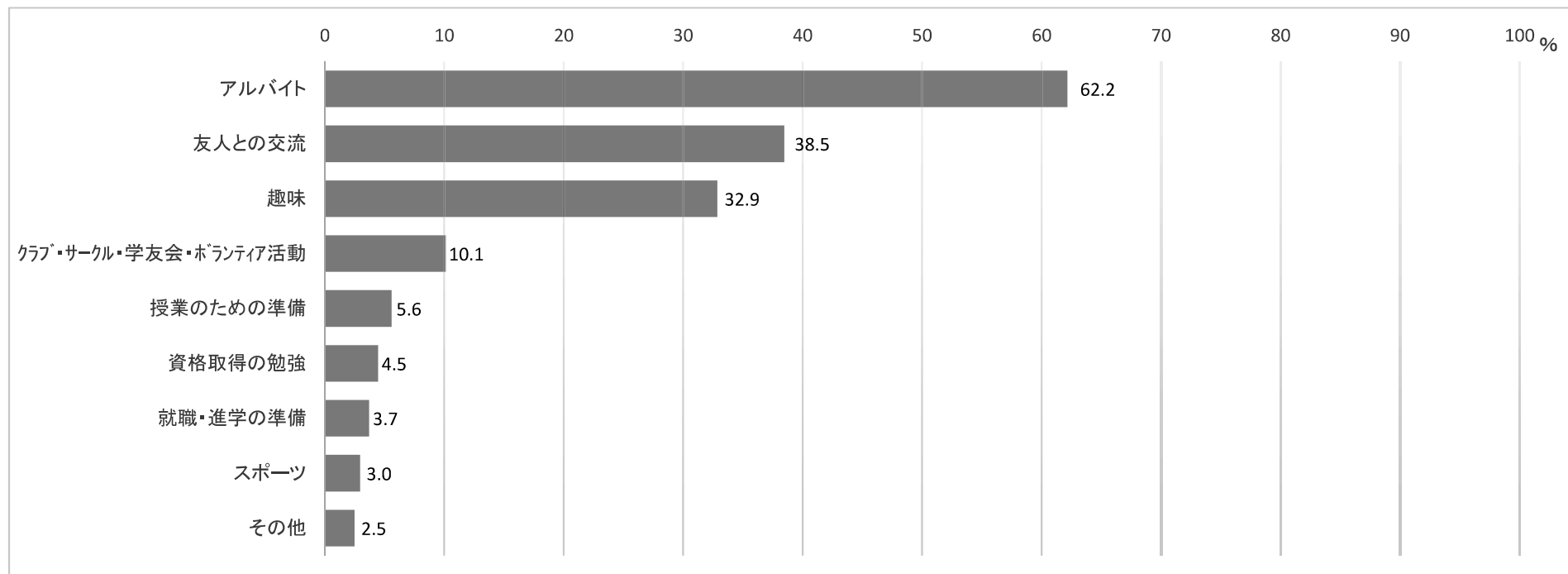
問12. あなたが勉強をすすめる中で、より充実してほしいものは何ですか。(2つまで)

	有効回答	学科の 専門教育	教養教育	資格教育	キャリア教育	語学教育	スポーツ教育	マナー教育	基礎学力教育	その他
【総数】	26951	11145	2791	8576	2824	3282	2928	4693	3367	622
全体 (%)	100.0	41.4	10.4	31.8	10.5	12.2	10.9	17.4	12.5	2.3
【学年別】										
1年生	13535	5437	1335	4806	1401	1568	1538	2211	1802	285
1年生 (%)	100.0	40.2	9.9	35.5	10.4	11.6	11.4	16.3	13.3	2.1
2年生	13416	5708	1456	3770	1423	1714	1390	2482	1565	337
2年生 (%)	100.0	42.5	10.9	28.1	10.6	12.8	10.4	18.5	11.7	2.5
【性別】										
男性	3339	1429	371	991	298	343	728	447	451	96
男性 (%)	100.0	42.8	11.1	29.7	8.9	10.3	21.8	13.4	13.5	2.9
女性	23612	9716	2420	7585	2526	2939	2200	4246	2916	526
女性 (%)	100.0	41.1	10.2	32.1	10.7	12.4	9.3	18.0	12.3	2.2



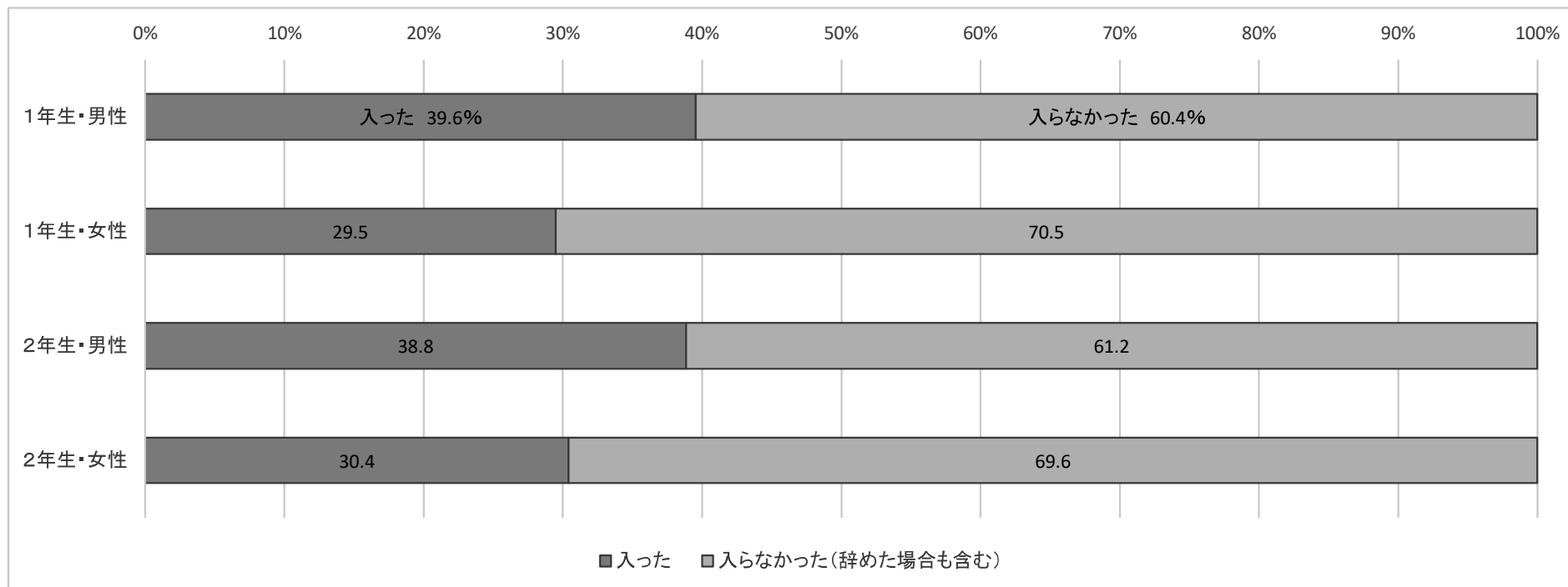
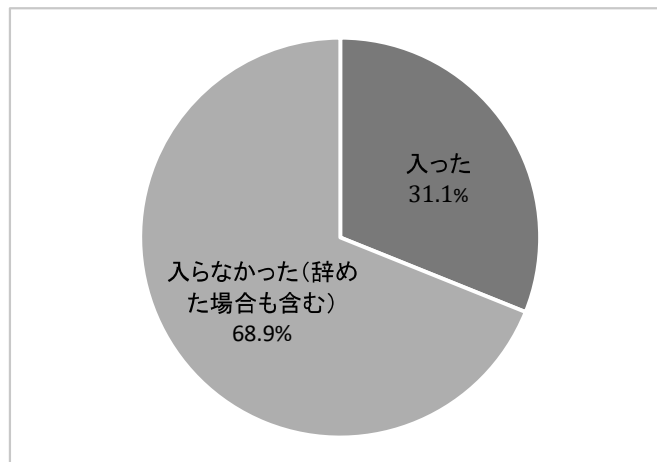
問13. 授業以外で時間をかけているものは何ですか。(2つまで)

	有効回答	クラブ・サークル・学友会・ボランティア活動	友人との交流	資格取得の勉強	アルバイト	授業のための準備	スポーツ	就職・進学 の準備	趣味	その他
【総数】 全体 (%)	27490 100.0	2788 10.1	10575 38.5	1232 4.5	17088 62.2	1542 5.6	815 3.0	1022 3.7	9036 32.9	687 2.5
【学年別】										
1年生	13801	1434	5060	659	8706	986	439	367	4642	331
1年生 (%)	100.0	10.4	36.7	4.8	63.1	7.1	3.2	2.7	33.6	2.4
2年生	13689	1354	5515	573	8382	556	376	655	4394	356
2年生 (%)	100.0	9.9	40.3	4.2	61.2	4.1	2.7	4.8	32.1	2.6
【性別】										
男性	3378	479	1090	201	1625	190	306	167	1408	85
男性 (%)	100.0	14.2	32.3	6.0	48.1	5.6	9.1	4.9	41.7	2.5
女性	24112	2309	9485	1031	15463	1352	509	855	7628	602
女性 (%)	100.0	9.6	39.3	4.3	64.1	5.6	2.1	3.5	31.6	2.5



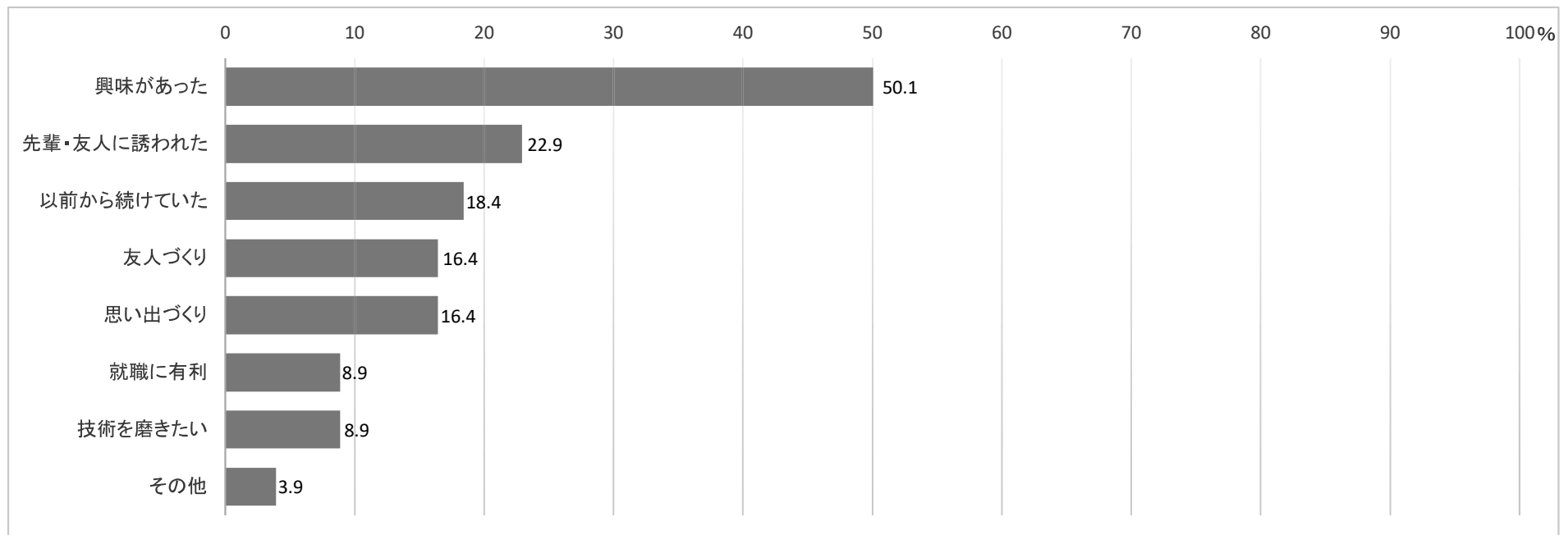
問14-1. 学内のクラブ・サークル等に入りましたか。(1つ)

	有効回答	入った	入らなかった(辞めた場合も含む)
【総数】	27033	8403	18630
全体 (%)	100.0	31.1	68.9
【学年別】			
1年生	13556	4163	9393
1年生 (%)	100.0	30.7	69.3
2年生	13477	4240	9237
2年生 (%)	100.0	31.5	68.5
【性別】			
男性	3314	1299	2015
男性 (%)	100.0	39.2	60.8
女性	23719	7104	16615
女性 (%)	100.0	30.0	70.0



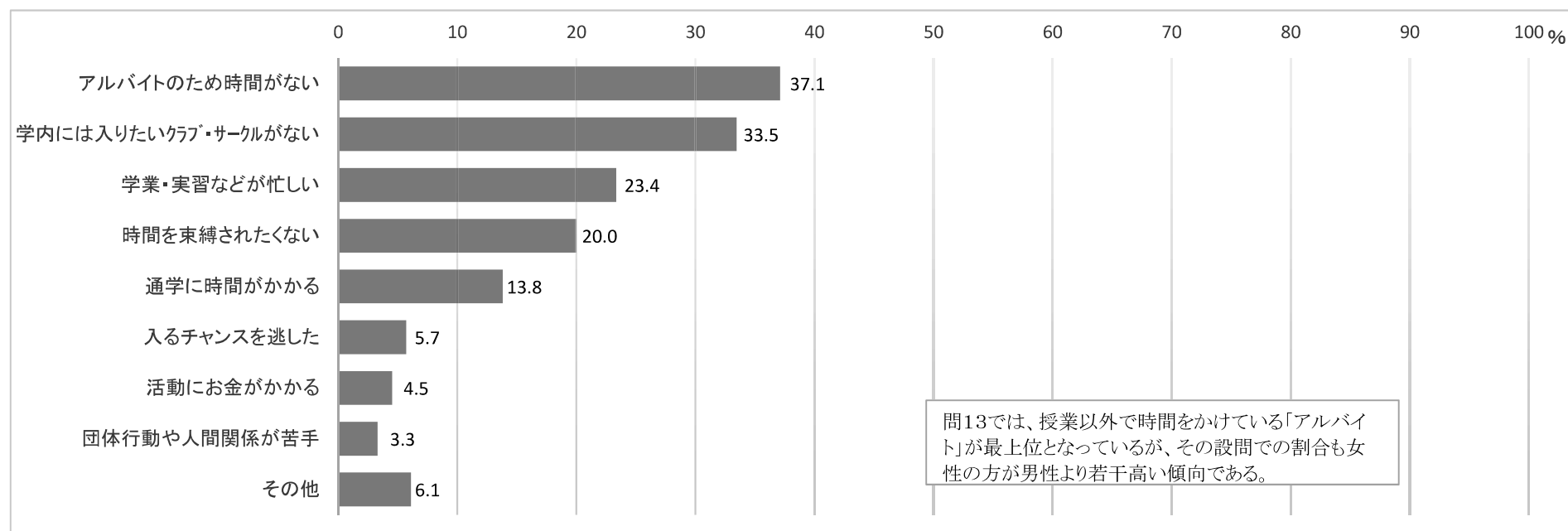
問14-2. 入った理由は何ですか？（2つまで）

	有効回答	友人づくり	思い出づくり	先輩・友人に誘われた	就職に有利	興味があった	以前から続けていた	技術を磨きたい	その他
【総数】	8366	1374	1373	1918	741	4188	1541	742	328
全体 (%)	100.0	16.4	16.4	22.9	8.9	50.1	18.4	8.9	3.9
【学年別】									
1年生	4139	742	576	920	373	2126	769	367	160
1年生 (%)	100.0	17.9	13.9	22.2	9.0	51.4	18.6	8.9	3.9
2年生	4227	632	797	998	368	2062	772	375	168
2年生 (%)	100.0	15.0	18.9	23.6	8.7	48.8	18.3	8.9	4.0
【性別】									
男性	1295	234	171	294	56	628	265	206	54
男性 (%)	100.0	18.1	13.2	22.7	4.3	48.5	20.5	15.9	4.2
女性	7071	1140	1202	1624	685	3560	1276	536	274
女性 (%)	100.0	16.1	17.0	23.0	9.7	50.3	18.0	7.6	3.9



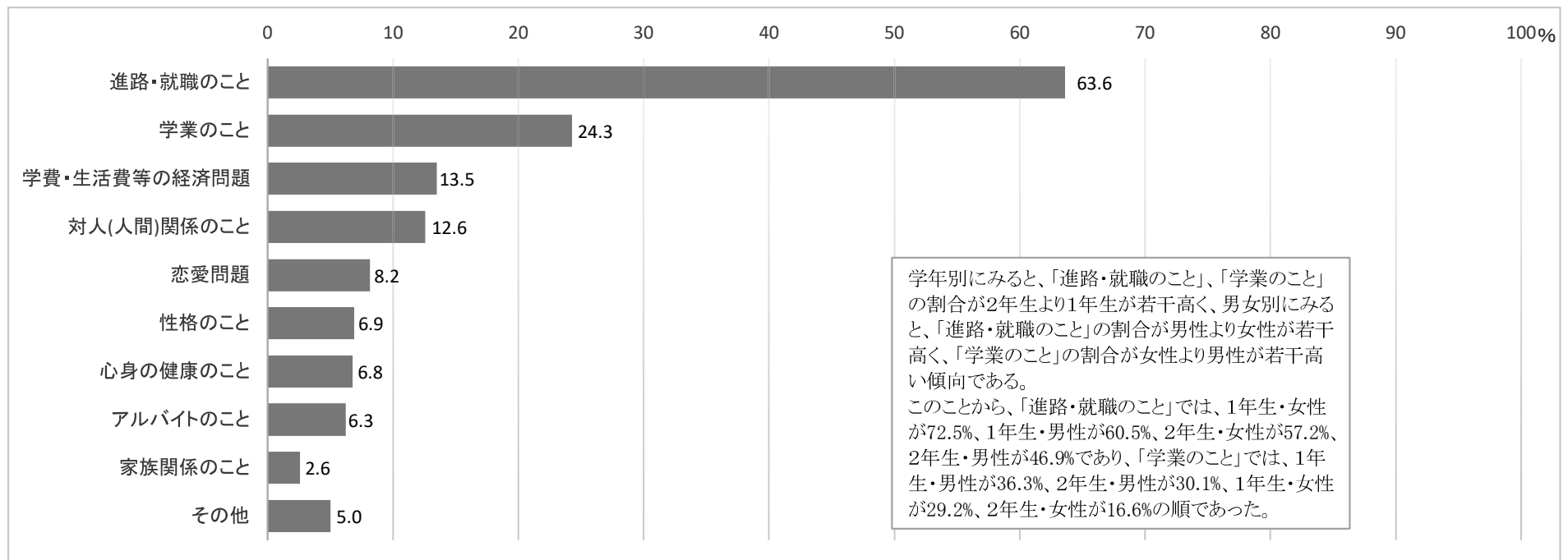
問14-3. 入らなかった理由は何ですか？（2つまで）

	有効回答	活動にお金がかかる	学業・実習などが忙しい	時間を束縛されたくない	通学に時間がかかる	アルバイトのため時間がない	学内には入りたいクラブ・サークルがない	入るチャンスを逃した	団体行動や人間関係が苦手	その他
【総数】	18335	832	4285	3668	2536	6808	6136	1050	609	1124
全体 (%)	100.0	4.5	23.4	20.0	13.8	37.1	33.5	5.7	3.3	6.1
【学年別】										
1年生	9252	433	2252	1836	1384	3493	3030	621	319	522
1年生 (%)	100.0	4.7	24.3	19.8	15.0	37.8	32.7	6.7	3.4	5.6
2年生	9083	399	2033	1832	1152	3315	3106	429	290	602
2年生 (%)	100.0	4.4	22.4	20.2	12.7	36.5	34.2	4.7	3.2	6.6
【性別】										
男性	1973	132	387	520	241	575	584	106	91	179
男性 (%)	100.0	6.7	19.6	26.4	12.2	29.1	29.6	5.4	4.6	9.1
女性	16362	700	3898	3148	2295	6233	5552	944	518	945
女性 (%)	100.0	4.3	23.8	19.2	14.0	38.1	33.9	5.8	3.2	5.8



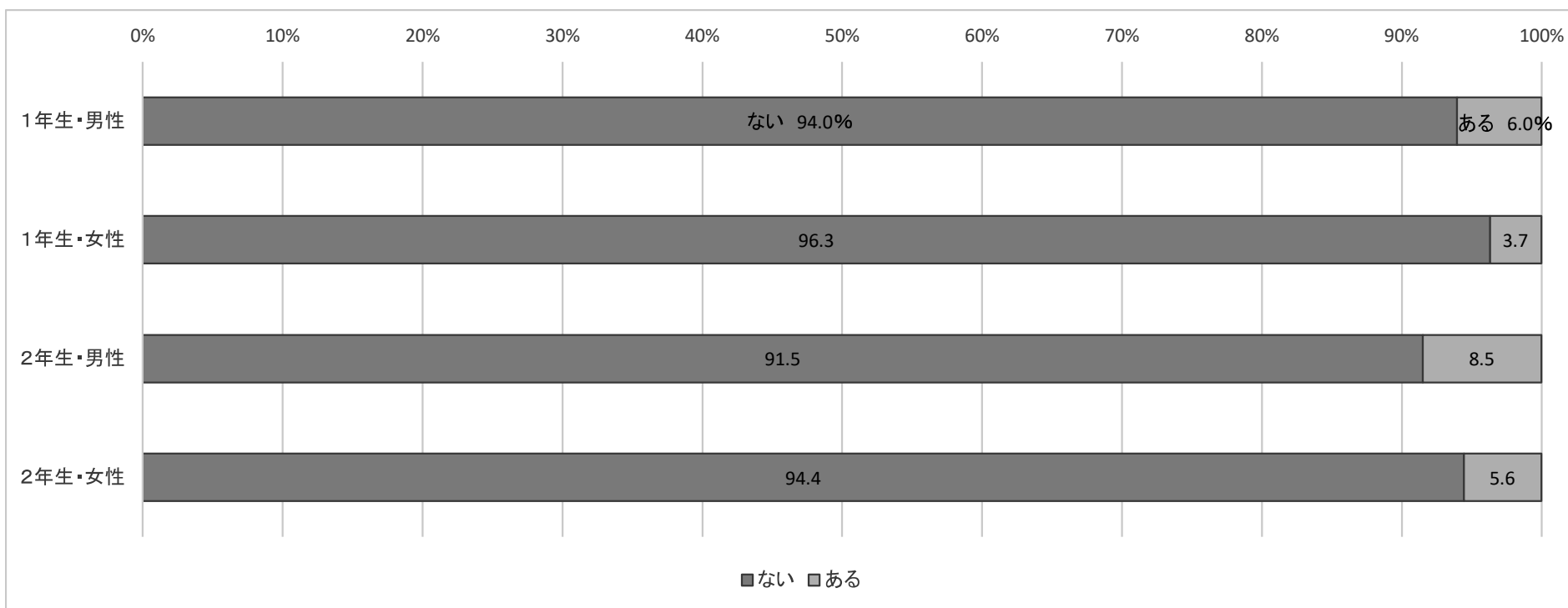
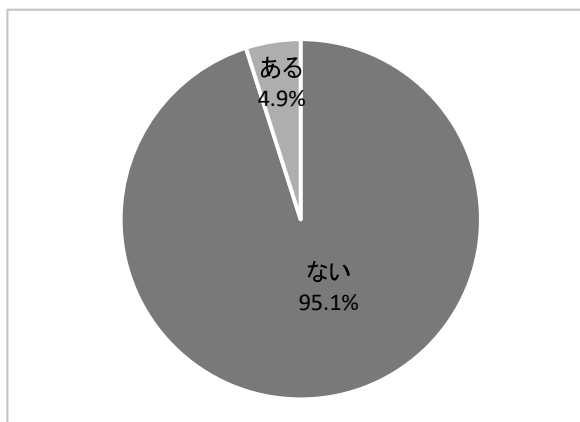
問15. 今抱えている不安や悩み、気になっていることはどのようなことですか。(2つまで)

	有効回答	学業のこと	進路・就職 のこと	心身の健康 のこと	対人(人間) 関係のこと	家族関係の こと	恋愛問題	学費・生活 費等の経済 問題	性格のこと	アルバイト のこと	その他
【総数】	26368	6402	16776	1784	3311	677	2151	3554	1816	1648	1317
全体 (%)	100.0	24.3	63.6	6.8	12.6	2.6	8.2	13.5	6.9	6.3	5.0
【学年別】											
1年生	13437	4040	9545	734	1529	264	957	1603	763	938	436
1年生 (%)	100.0	30.1	71.0	5.5	11.4	2.0	7.1	11.9	5.7	7.0	3.2
2年生	12931	2362	7231	1050	1782	413	1194	1951	1053	710	881
2年生 (%)	100.0	18.3	55.9	8.1	13.8	3.2	9.2	15.1	8.1	5.5	6.8
【性別】											
男性	3259	1082	1749	297	396	88	336	475	223	218	170
男性 (%)	100.0	33.2	53.7	9.1	12.2	2.7	10.3	14.6	6.8	6.7	5.2
女性	23109	5320	15027	1487	2915	589	1815	3079	1593	1430	1147
女性 (%)	100.0	23.0	65.0	6.4	12.6	2.5	7.9	13.3	6.9	6.2	5.0



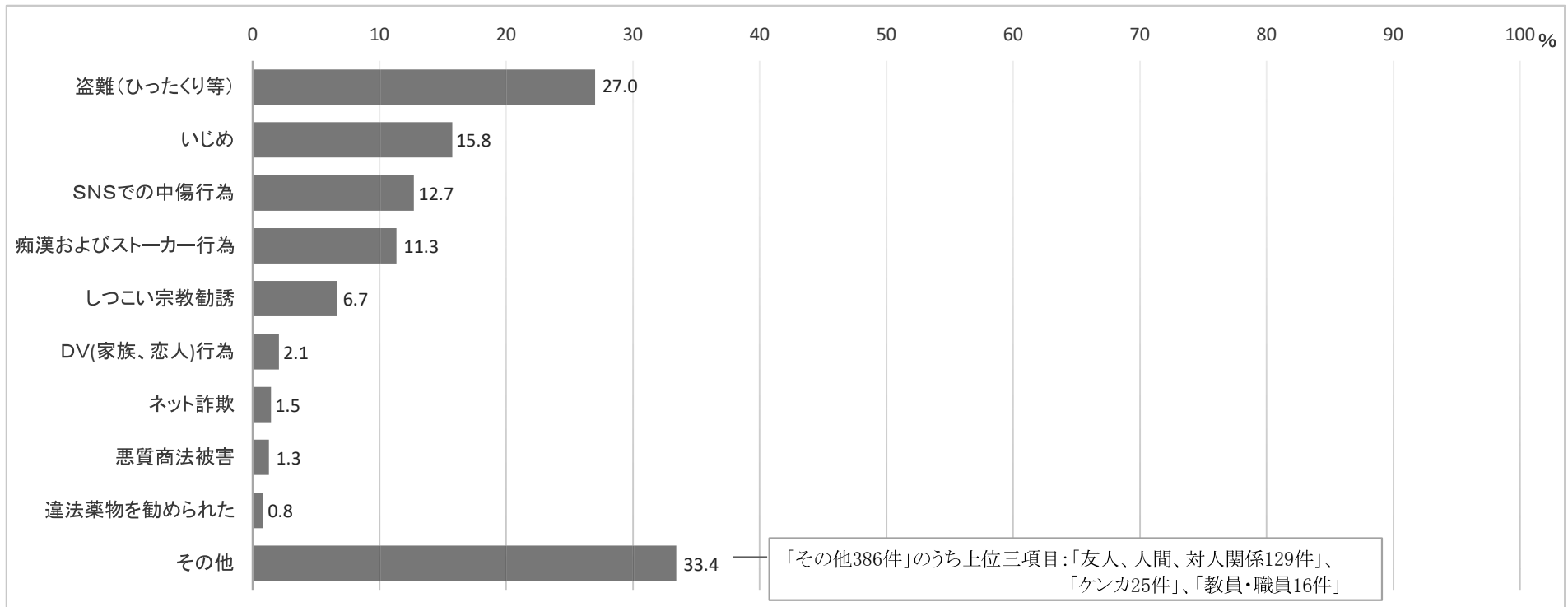
問16-1. 学生生活でトラブルに遭ったことはありますか。

	有効回答	ない	ある
【総数】	27416	26063	1353
全体 (%)	100.0	95.1	4.9
【学年別】			
1年生	13765	13220	545
1年生 (%)	100.0	96.0	4.0
2年生	13651	12843	808
2年生 (%)	100.0	94.1	5.9
【性別】			
男性	3369	3124	245
男性 (%)	100.0	92.7	7.3
女性	24047	22939	1108
女性 (%)	100.0	95.4	4.6



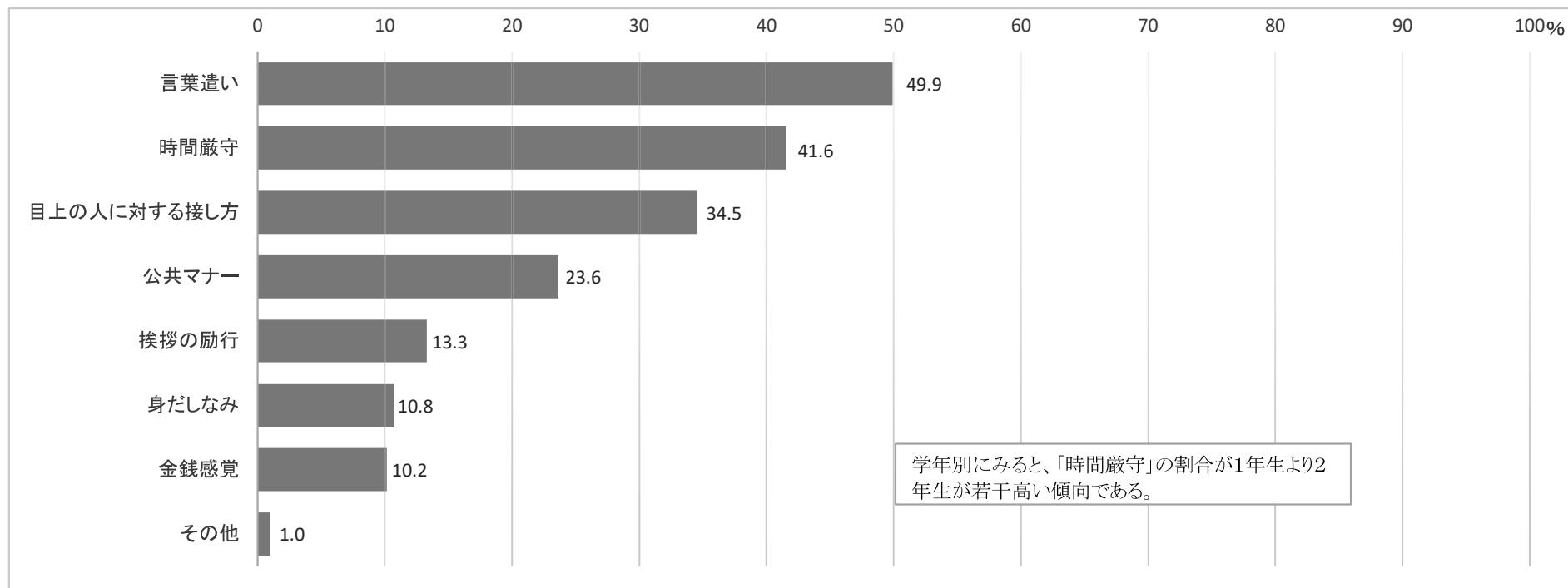
問16-2. どのようなトラブルでしたか（2つまで）

	有効回答	盗難 (ひったくり 等)	悪質商法被 害	しつこい 宗教勧誘	SNSでの 中傷行為	ネット詐欺	違法薬物を 勧められた	いじめ	DV(家族、 恋人)行為	痴漢および ストーカー 行為	その他
【総数】	1155	312	15	77	147	17	9	182	24	131	386
全体 (%)	100.0	27.0	1.3	6.7	12.7	1.5	0.8	15.8	2.1	11.3	33.4
【学年別】											
1年生	441	111	4	35	56	9	8	77	15	54	137
1年生 (%)	100.0	25.2	0.9	7.9	12.7	2.0	1.8	17.5	3.4	12.2	31.1
2年生	714	201	11	42	91	8	1	105	9	77	249
2年生 (%)	100.0	28.2	1.5	5.9	12.7	1.1	0.1	14.7	1.3	10.8	34.9
【性別】											
男性	216	76	5	23	20	7	6	25	6	18	68
男性 (%)	100.0	35.2	2.3	10.6	9.3	3.2	2.8	11.6	2.8	8.3	31.5
女性	939	236	10	54	127	10	3	157	18	113	318
女性 (%)	100.0	25.1	1.1	5.8	13.5	1.1	0.3	16.7	1.9	12.0	33.9



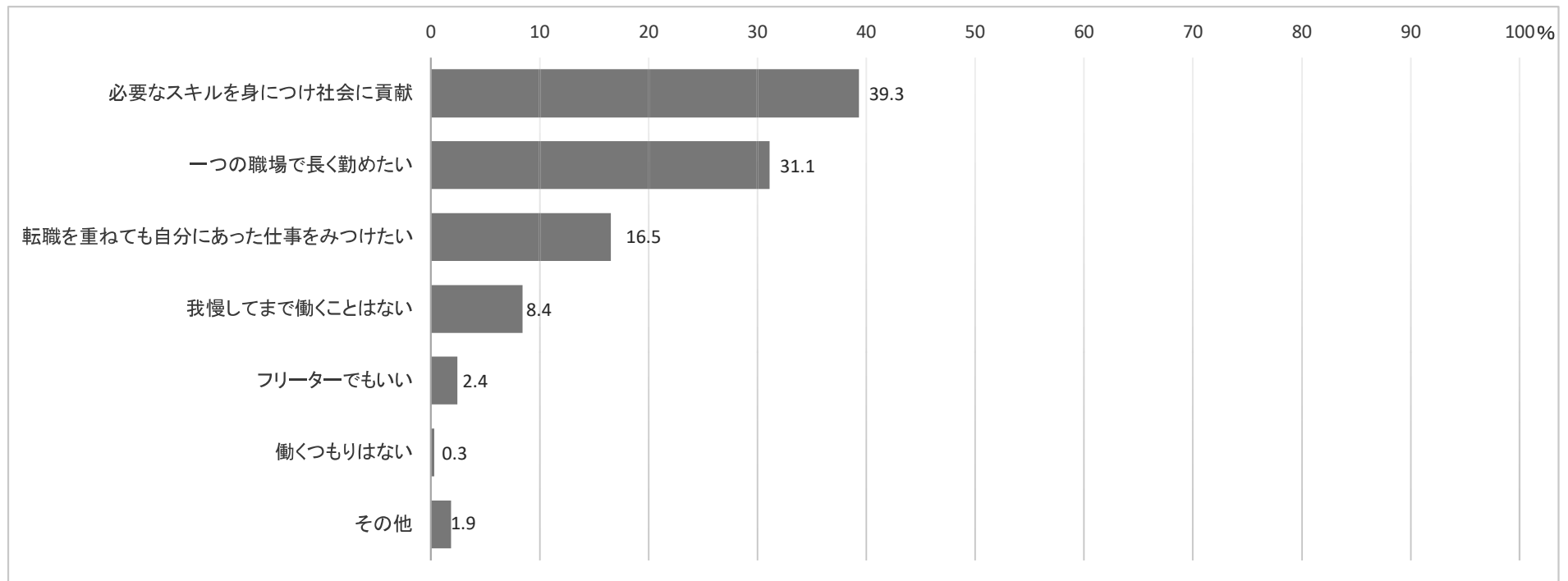
問17. やがて社会人になるために、特に身に付けておく必要のある基本的な生活習慣とは何だと思いますか。(2つまで)

	有効回答	時間厳守	目上の人に対する接し方	金銭感覚	公共マナー	身だしなみ	言葉遣い	挨拶の励行	その他
【総数】	27207	11307	9400	2768	6434	2925	13584	3617	267
全体 (%)	100.0	41.6	34.5	10.2	23.6	10.8	49.9	13.3	1.0
【学年別】									
1年生	13678	5441	4658	1410	3428	1573	6991	1792	117
1年生 (%)	100.0	39.8	34.1	10.3	25.1	11.5	51.1	13.1	0.9
2年生	13529	5866	4742	1358	3006	1352	6593	1825	150
2年生 (%)	100.0	43.4	35.1	10.0	22.2	10.0	48.7	13.5	1.1
【性別】									
男性	3354	1645	915	513	773	499	1217	461	75
男性 (%)	100.0	49.0	27.3	15.3	23.0	14.9	36.3	13.7	2.2
女性	23853	9662	8485	2255	5661	2426	12367	3156	192
女性 (%)	100.0	40.5	35.6	9.5	23.7	10.2	51.8	13.2	0.8



問18. 「働くこと」についてどのように考えていますか。(1つ)

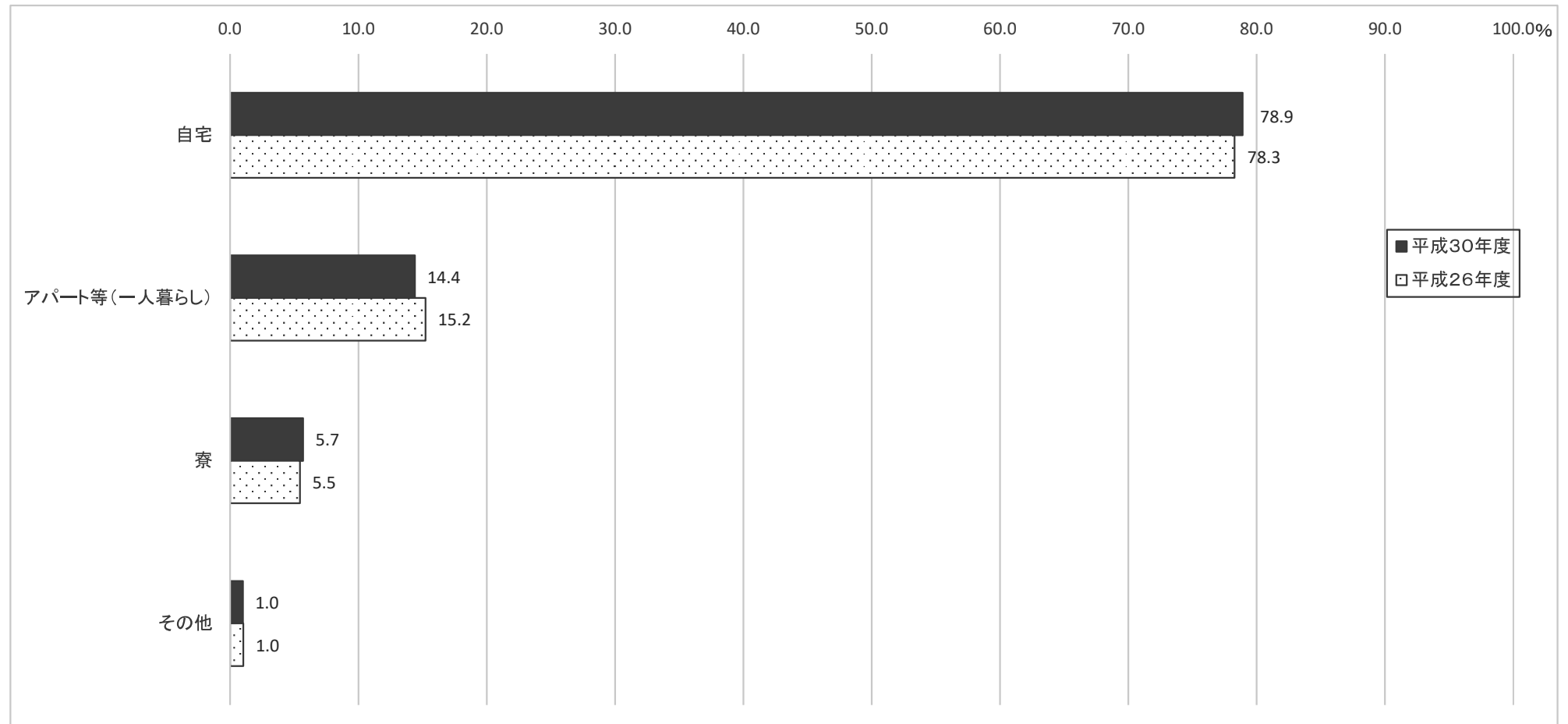
	有効回答	必要なスキルを身につけ社会に貢献	一つの職場で長く勤めたい	転職を重ねても自分にあった仕事を見つけたい	フリーターでもいい	我慢してまで働くことはない	働くつもりはない	その他
【総数】	26217	10308	8153	4336	641	2212	77	490
全体 (%)	100.0	39.3	31.1	16.5	2.4	8.4	0.3	1.9
【学年別】								
1年生	13150	5169	4367	2185	278	903	40	208
1年生 (%)	100.0	39.3	33.2	16.6	2.1	6.9	0.3	1.6
2年生	13067	5139	3786	2151	363	1309	37	282
2年生 (%)	100.0	39.3	29.0	16.5	2.8	10.0	0.3	2.2
【性別】								
男性	3231	1330	968	488	68	233	27	117
男性 (%)	100.0	41.2	30.0	15.1	2.1	7.2	0.8	3.6
女性	22986	8978	7185	3848	573	1979	50	373
女性 (%)	100.0	39.1	31.3	16.7	2.5	8.6	0.2	1.6



第1回～第4回「学生生活に関する調査」の経年変化

問1. 短期大学へはどこから通学していますか。(1つ)

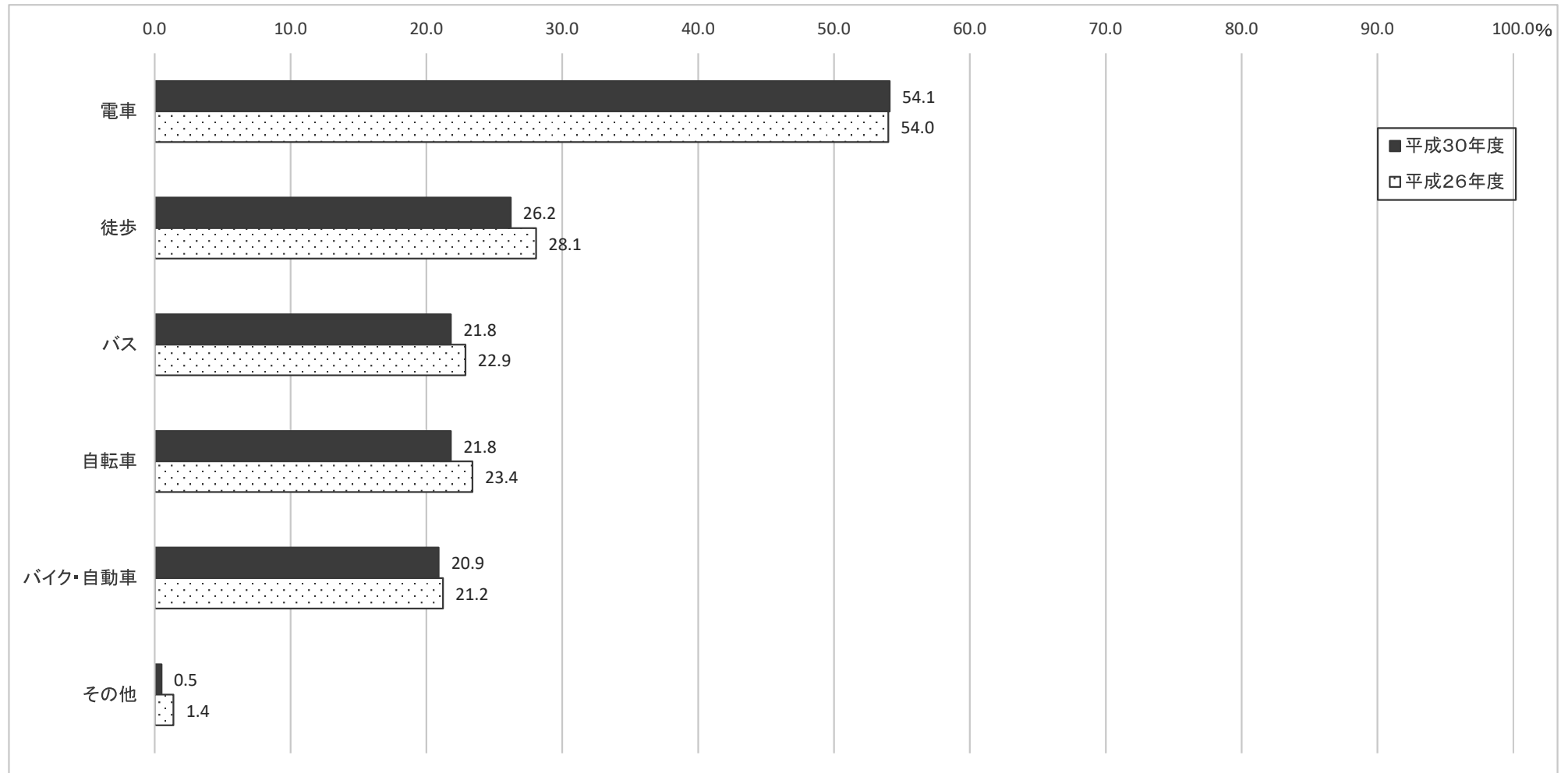
	自宅	アパート等 (一人暮らし)	寮	その他
平成30年度	78.9	14.4	5.7	1.0
平成26年度	78.3	15.2	5.5	1.0



※平成19年度、22年度の調査には、この設問は含まれていない。

問2. 大学までの主たる通学手段は何ですか。(2つまで)

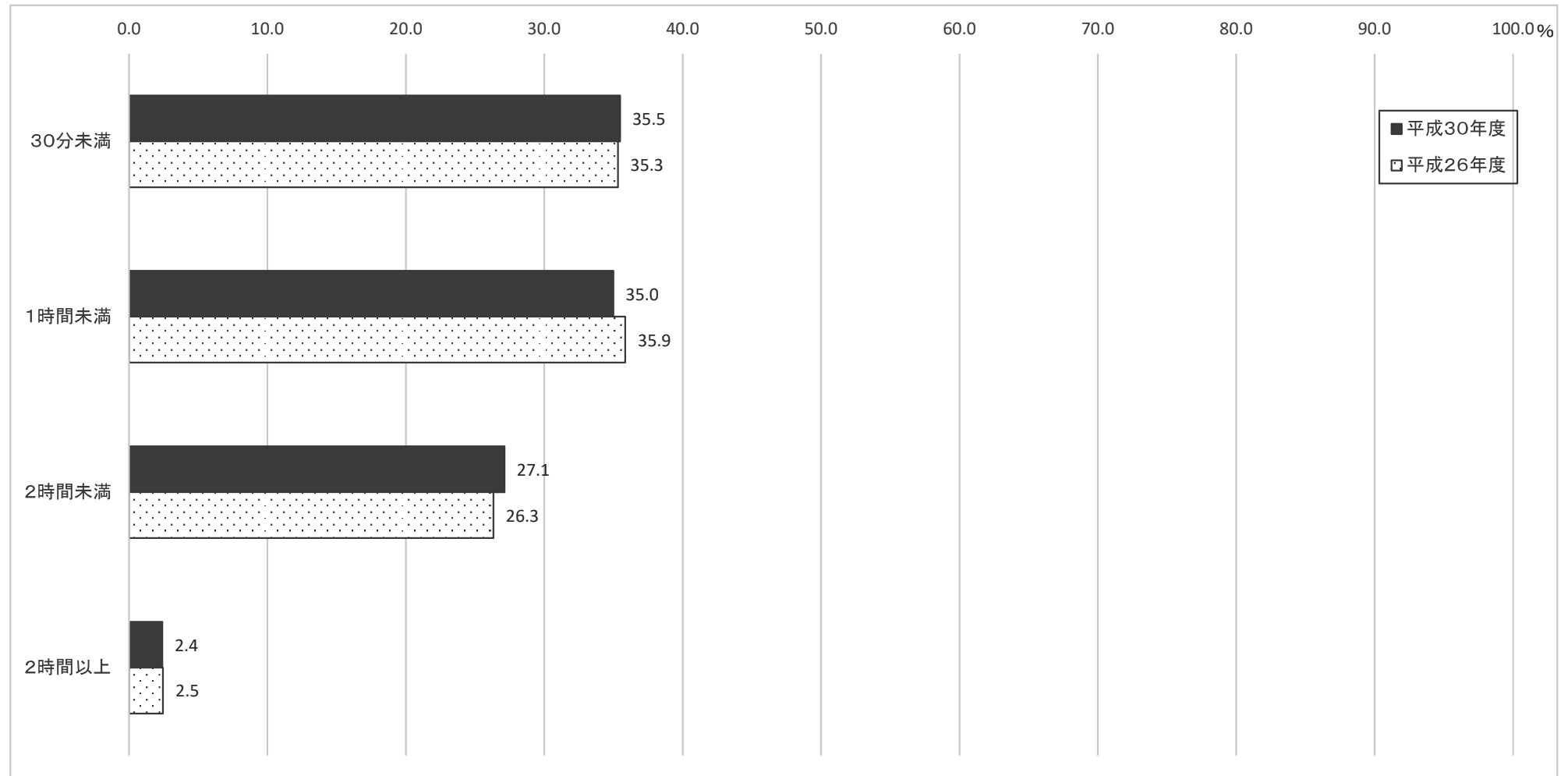
	徒歩	電車	バス	自転車	バイク・ 自動車	その他
平成30年度	26.2	54.1	21.8	21.8	20.9	0.5
平成26年度	28.1	54.0	22.9	23.4	21.2	1.4



※平成19年度、22年度の調査には、この設問は含まれていない。

問3. 片道の通学にかかる時間はどのくらいですか。(1つ)

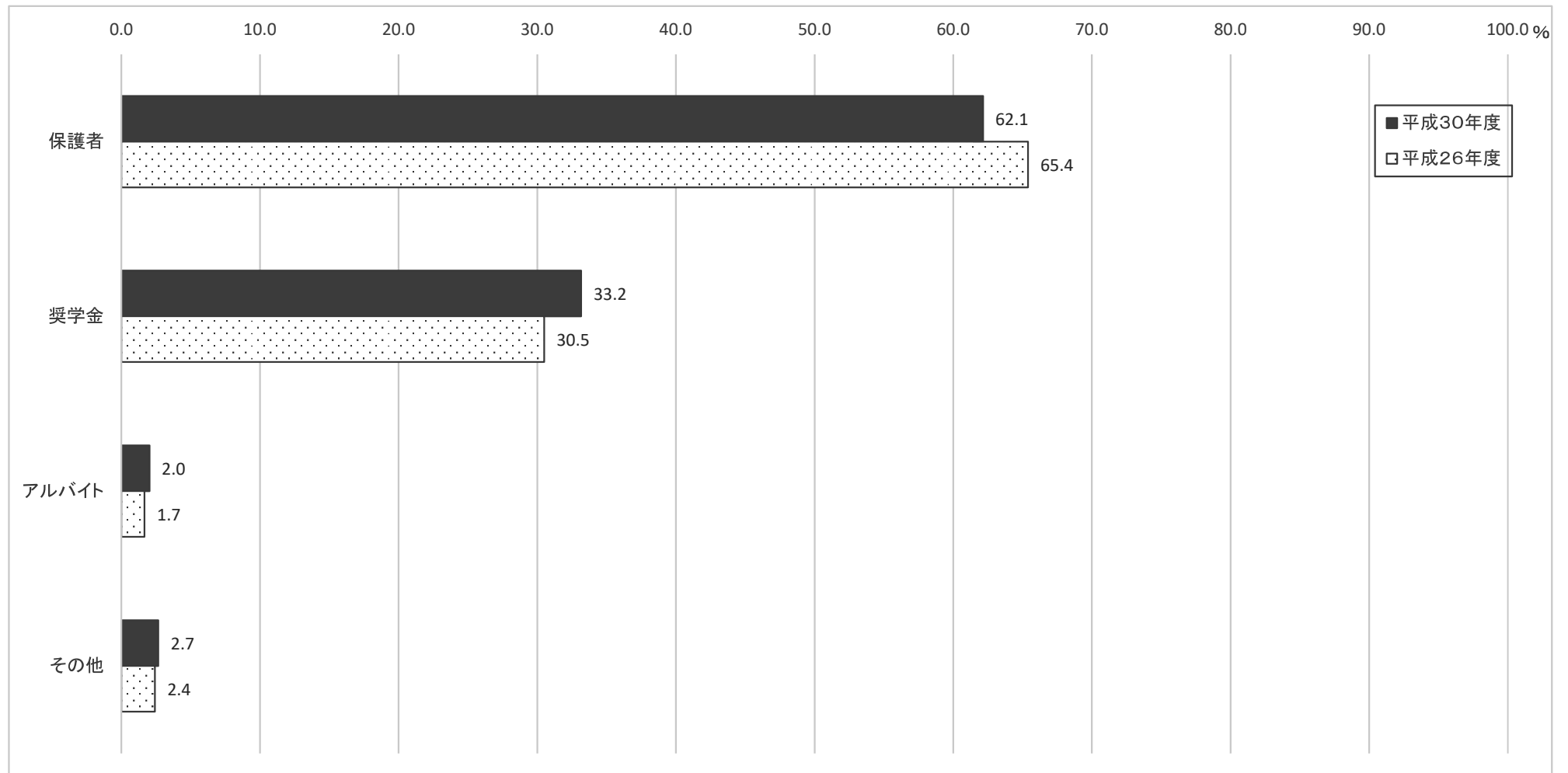
	30分未満	1時間未満	2時間未満	2時間以上
平成30年度	35.5	35.0	27.1	2.4
平成26年度	35.3	35.9	26.3	2.5



※平成19年度、22年度の調査には、この設問は含まれていない。

問4. 学費は主にどのように賄っていますか。(1つ)

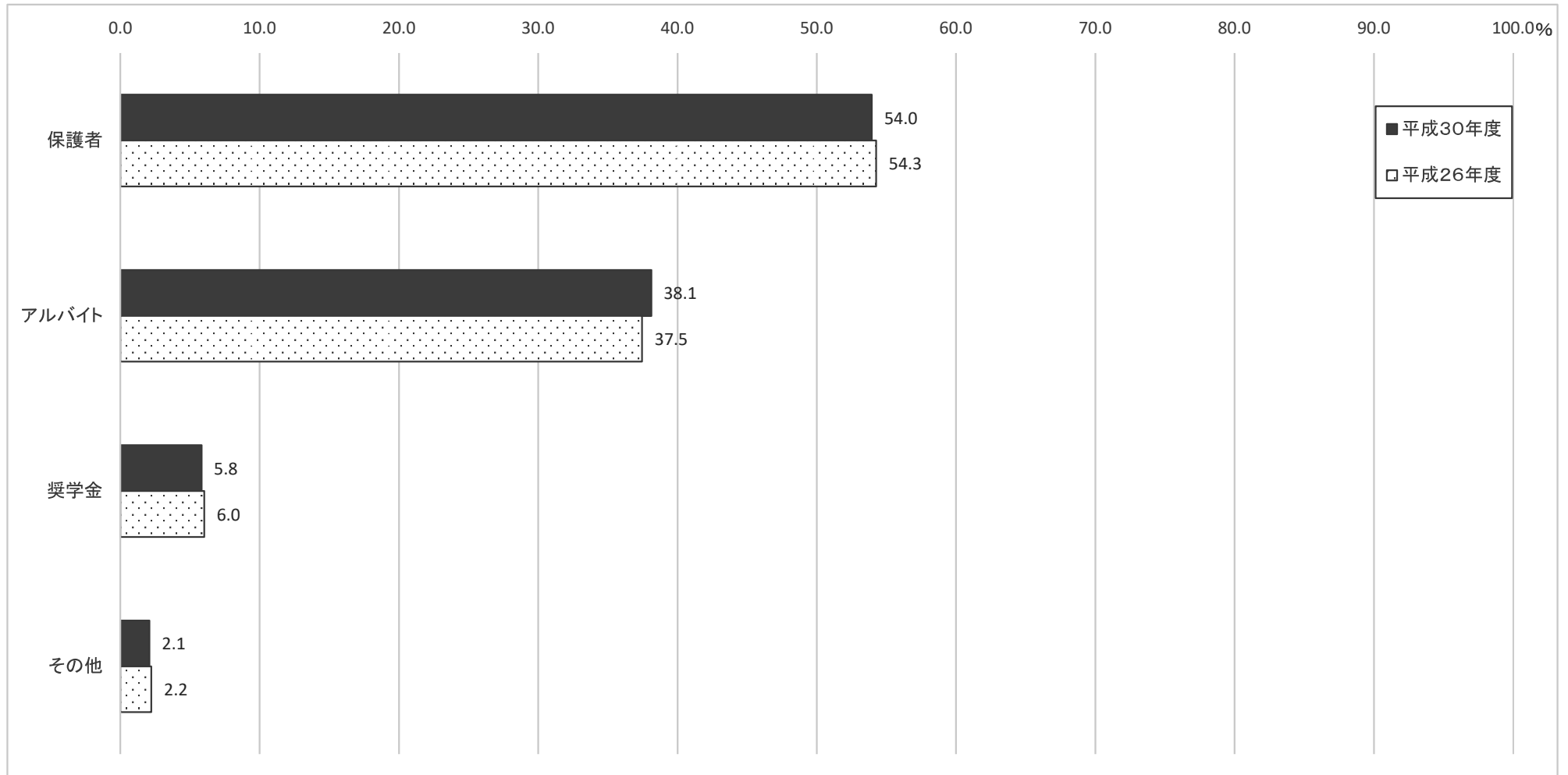
	保護者	奨学金	アルバイト	その他
平成30年度	62.1	33.2	2.0	2.7
平成26年度	65.4	30.5	1.7	2.4



※平成19年度、22年度の調査には、この設問は含まれていない。

問5. あなた自身の生活費は主にどのように賄っていますか。(1つ)

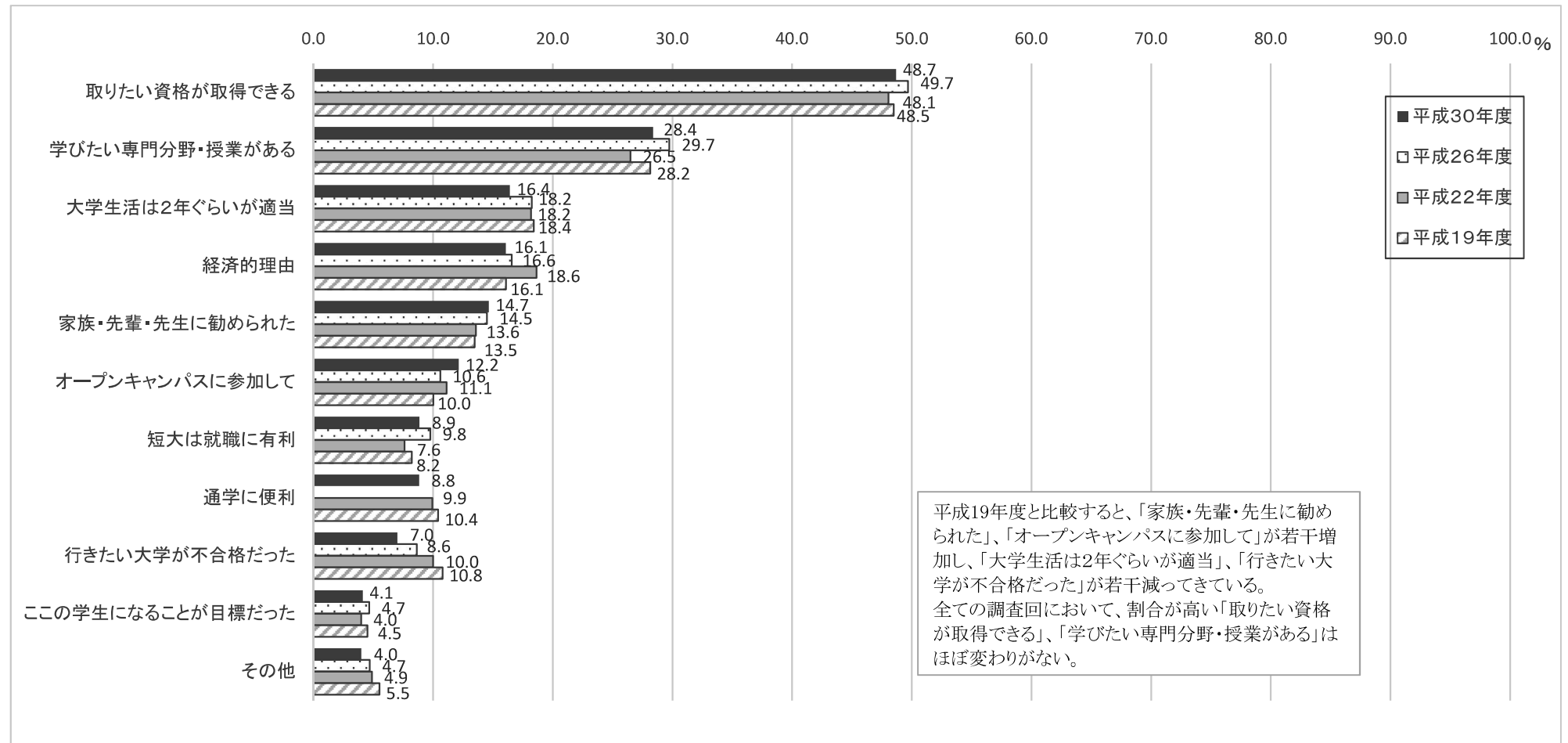
	保護者	奨学金	アルバイト	その他
平成30年度	54.0	5.8	38.1	2.1
平成26年度	54.3	6.0	37.5	2.2



※平成19年度、22年度の調査には、この設問は含まれていない。

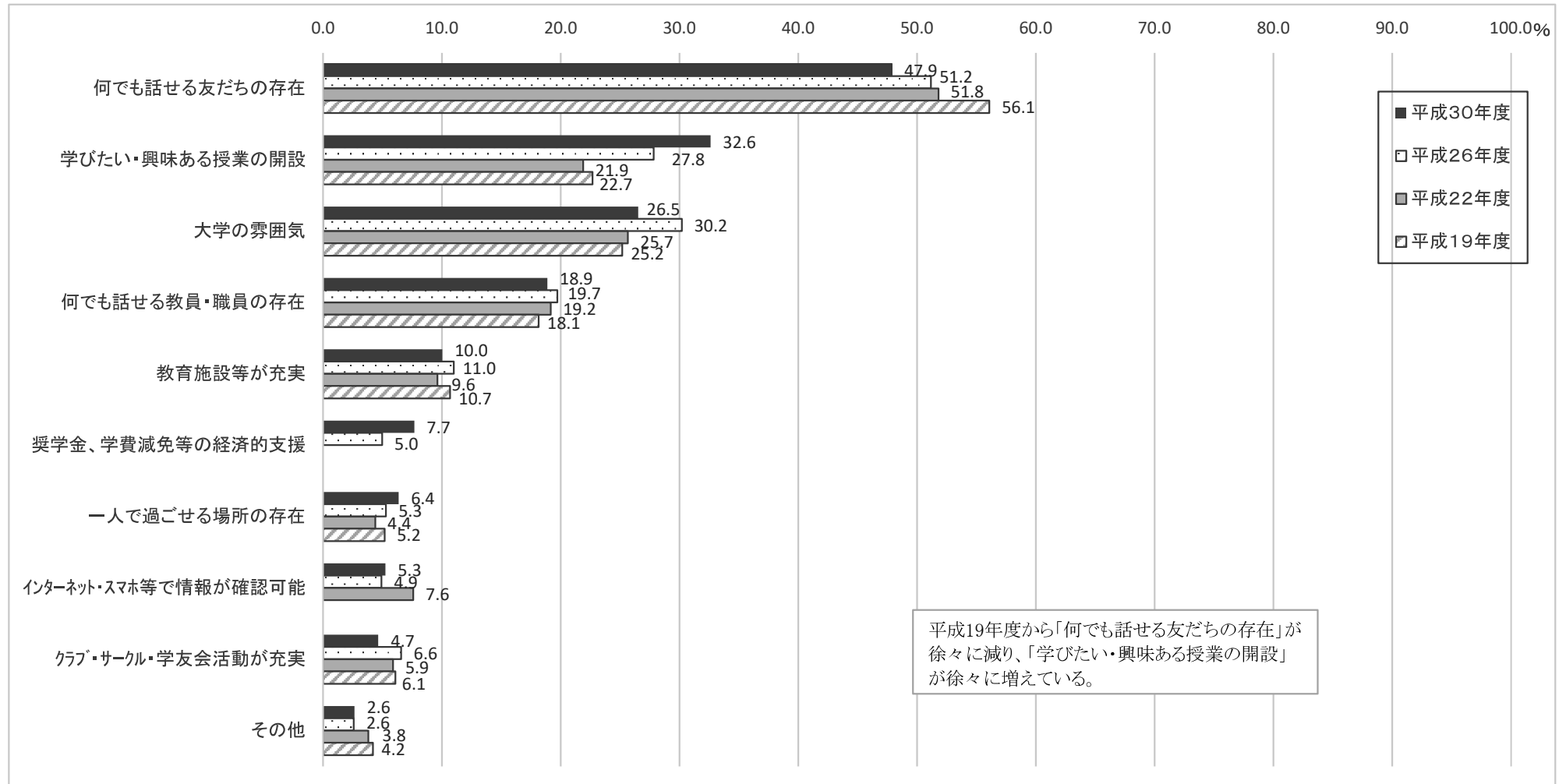
問6. 短期大学に進学した理由は何ですか。(2つまで)

	大学生生活は2年ぐらいが適当	短大は就職に有利	経済的理由	この学生になることが目標だった	行きたい大学が不合格だった	取りたい資格が取得できる	学びたい専門分野・授業がある	家族・先輩・先生に勧められた	オープンキャンパスに参加して	通学に便利	その他	入部したいクラブがある	仲のよい友だちと一緒に入学した
平成30年度	16.4	8.9	16.1	4.1	7.0	48.7	28.4	14.7	12.2	8.8	4.0		
平成26年度	18.2	9.8	16.6	4.7	8.6	49.7	29.7	14.5	10.6		4.7		
平成22年度	18.2	7.6	18.6	4.0	10.0	48.1	26.5	13.6	11.1	9.9	4.9	1.4	2.2
平成19年度	18.4	8.2	16.1	4.5	10.8	48.5	28.2	13.5	10.0	10.4	5.5	1.4	2.0



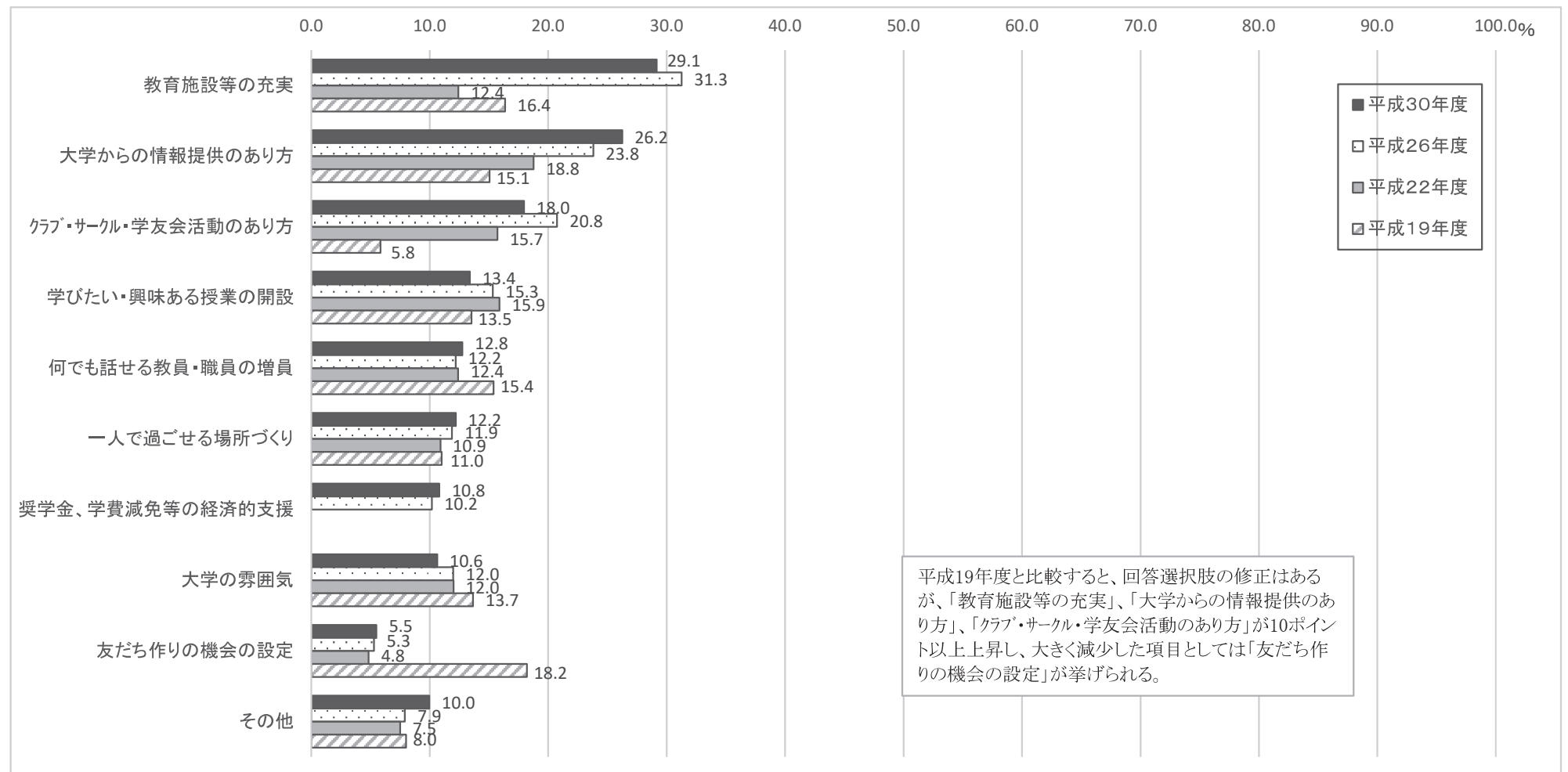
問7. 学生生活のどのようなところに満足していますか。(2つまで)

	大学の雰囲気	何でも話せる教員・職員 の存在	学びたい・興味ある 授業の開設	何でも話せる 友だちの 存在	クラブ・サークル ・学友会 活動が充実	教育施設 等が充実	インターネット・ スマホ等で 情報が 確認可能	一人で 過ごせる 場所の存在	奨学金、学 費減免等の 経済的支援	その他	学食・学生ホ ール・学生会館 等が充実	事務窓口の 親切な対応	クラブ室・ 運動施設が 充実
平成30年度	26.5	18.9	32.6	47.9	4.7	10.0	5.3	6.4	7.7	2.6			
平成26年度	30.2	19.7	27.8	51.2	6.6	11.0	4.9	5.3	5.0	2.6			
平成22年度	25.7	19.2	21.9	51.8	5.9	9.6	7.6	4.4		3.8	5.9	6.5	0.8
平成19年度	25.2	18.1	22.7	56.1	6.1	10.7		5.2		4.2	7.0	7.0	0.7



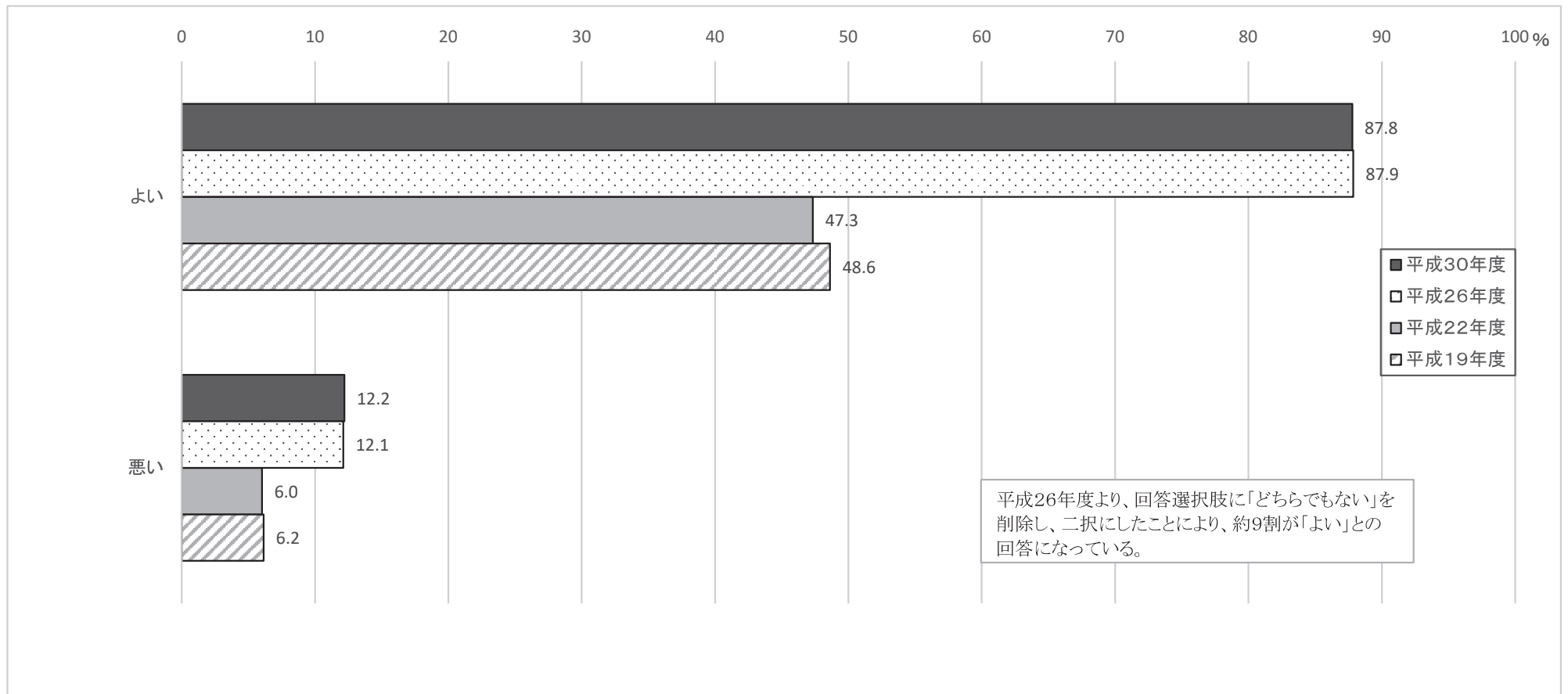
問8. 学生生活の中で改善して欲しいことは何ですか。(2つまで)

	大学の雰囲気	何でも話せる教員・職員の増員	学びたい・興味ある授業の開設	友だち作りの機会の設定	クラブ・サークル・学友会活動のあり方	教育施設等の充実	大学からの情報提供のあり方	一人で過ごせる場所づくり	奨学金、学費減免等の経済的支援	その他	事務窓口の対応	学食・学生ホール・学生会館等の利便性	クラブ室・運動施設の充実
平成30年度	10.6	12.8	13.4	5.5	18.0	29.1	26.2	12.2	10.8	10.0			
平成26年度	12.0	12.2	15.3	5.3	20.8	31.3	23.8	11.9	10.2	7.9			
平成22年度	12.0	12.4	15.9	4.8	15.7	12.4	18.8	10.9		7.5	11.8	32.0	8.6
平成19年度	13.7	15.4	13.5	18.2	5.8	16.4	15.1	11.0		8.0	13.5	37.8	9.9



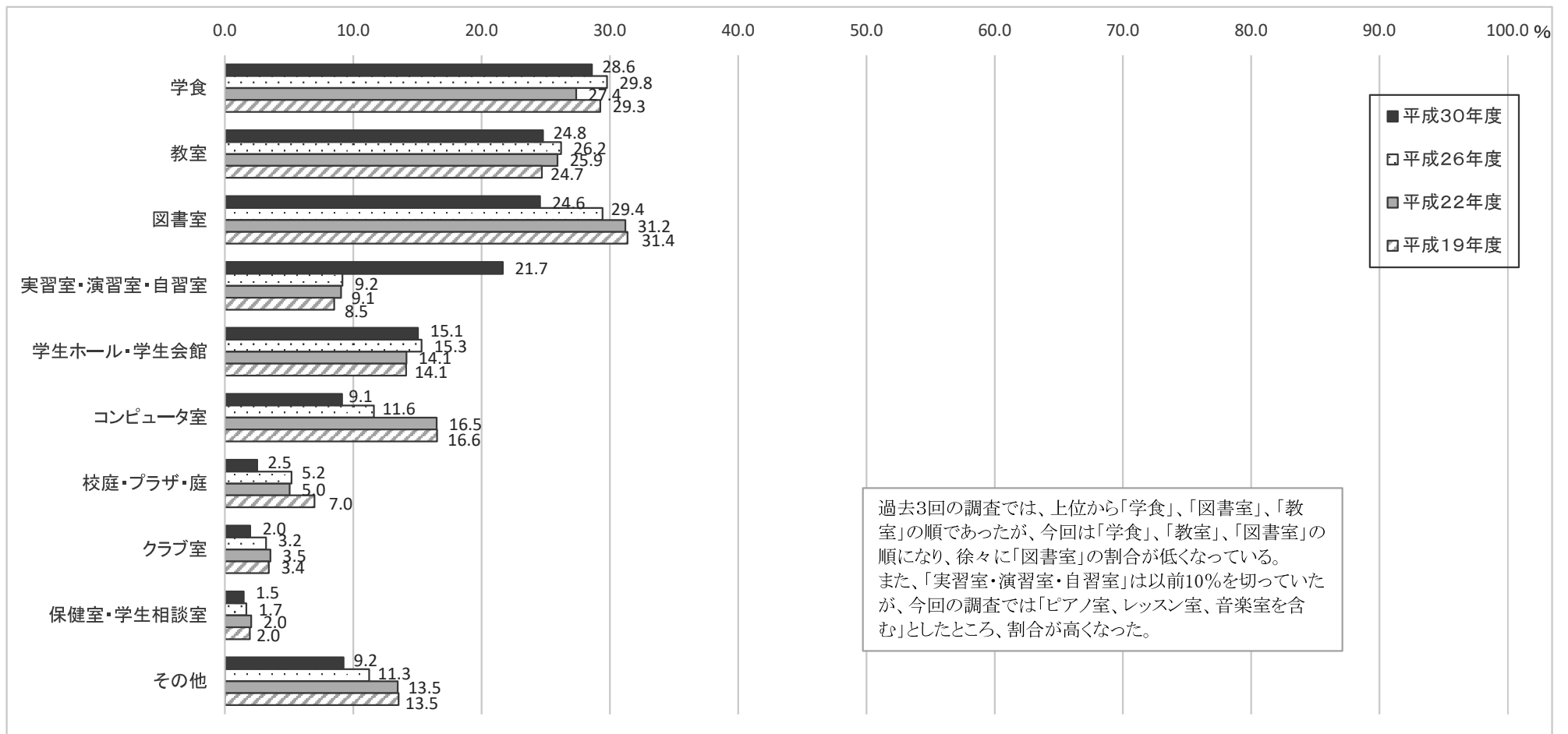
問9. キャンパスは居心地がよいですか。(1つ)

	よい	悪い	どちらともいえない
平成30年度	87.8	12.2	
平成26年度	87.9	12.1	
平成22年度	47.3	6.0	46.6
平成19年度	48.6	6.2	45.2



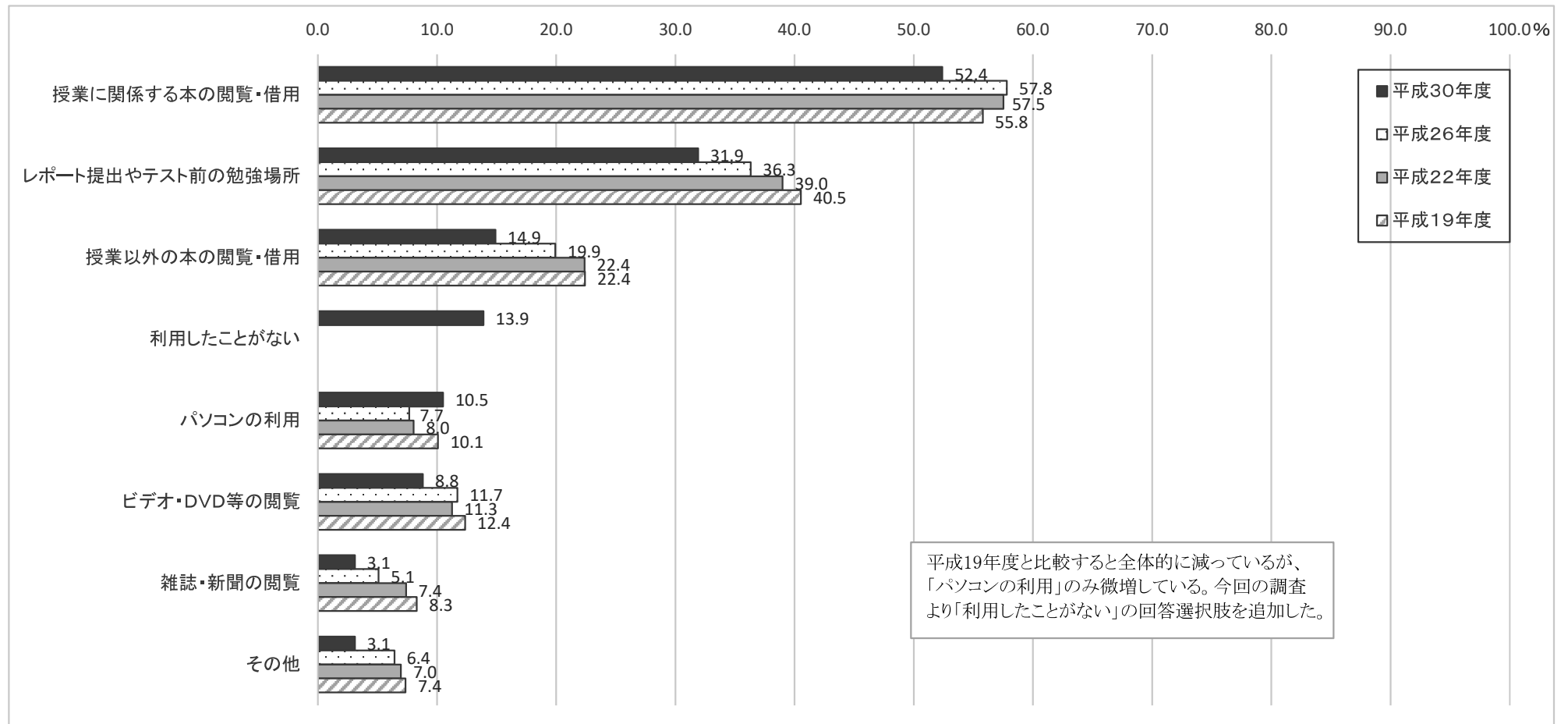
問10. キャンパスの中で、あなたのお気に入りの場所はどこですか。（2つまで）

	教室	図書室	クラブ室	学食	学生ホール・学生会館	コンピュータ室	実習室・演習室・自習室	校庭・プラザ・庭	保健室・学生相談室	その他
平成30年度	24.8	24.6	2.0	28.6	15.1	9.1	21.7	2.5	1.5	9.2
平成26年度	26.2	29.4	3.2	29.8	15.3	11.6	9.2	5.2	1.7	11.3
平成22年度	25.9	31.2	3.5	27.4	14.1	16.5	9.1	5.0	2.0	13.5
平成19年度	24.7	31.4	3.4	29.3	14.1	16.6	8.5	7.0	2.0	13.5



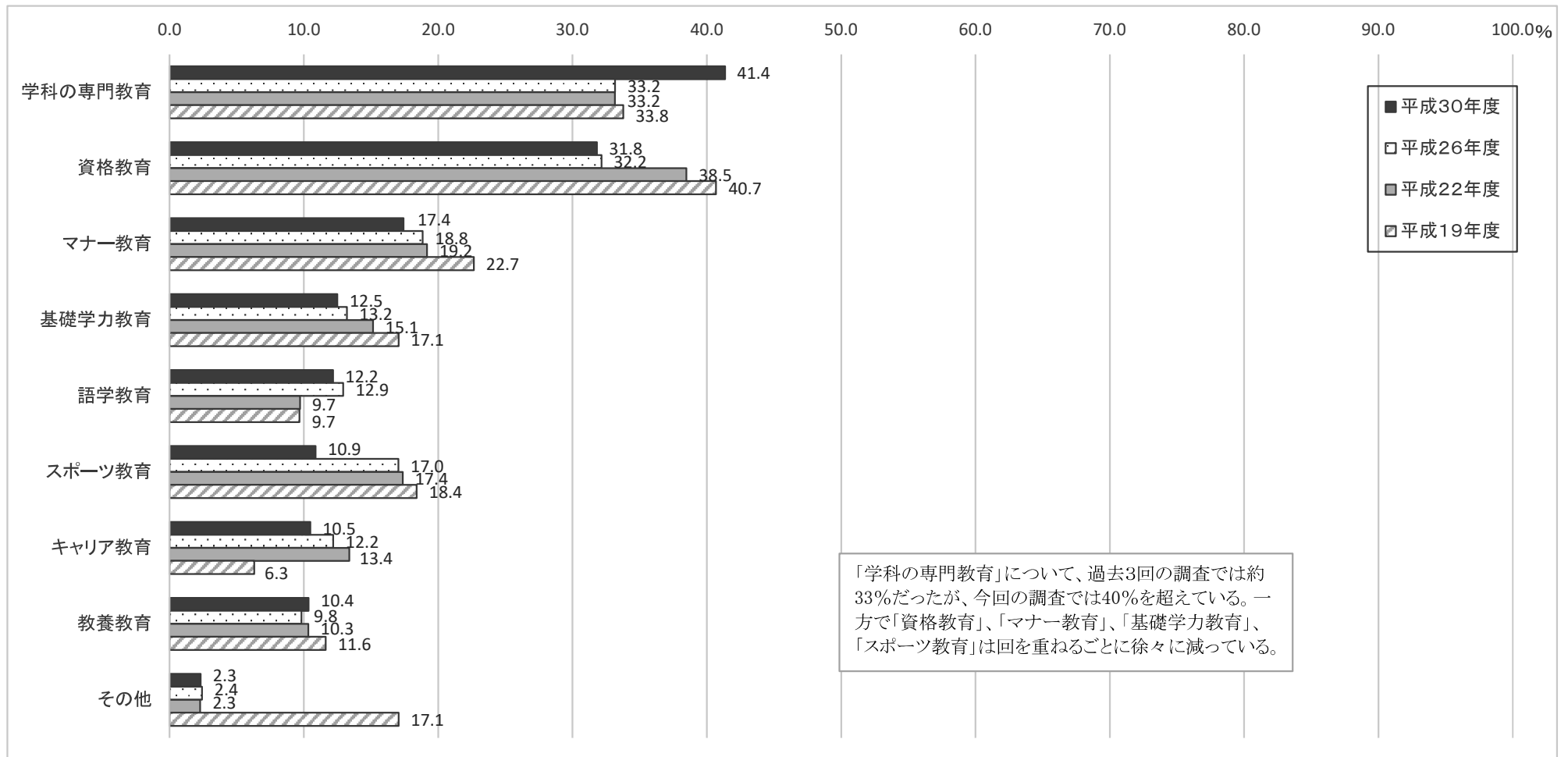
問 1 1. 図書館を主にどのように利用していますか（2つまで）

	授業に 関係する 本の閲覧・ 借用	授業以外の 本の閲覧・ 借用	レポート提出 やテスト前の 勉強場所	雑誌・ 新聞の閲覧	ビデオ・ DVD等の 閲覧	パソコンの 利用	利用したこ とがない	その他
平成30年度	52.4	14.9	31.9	3.1	8.8	10.5	13.9	3.1
平成26年度	57.8	19.9	36.3	5.1	11.7	7.7		6.4
平成22年度	57.5	22.4	39.0	7.4	11.3	8.0		7.0
平成19年度	55.8	22.4	40.5	8.3	12.4	10.1		7.4



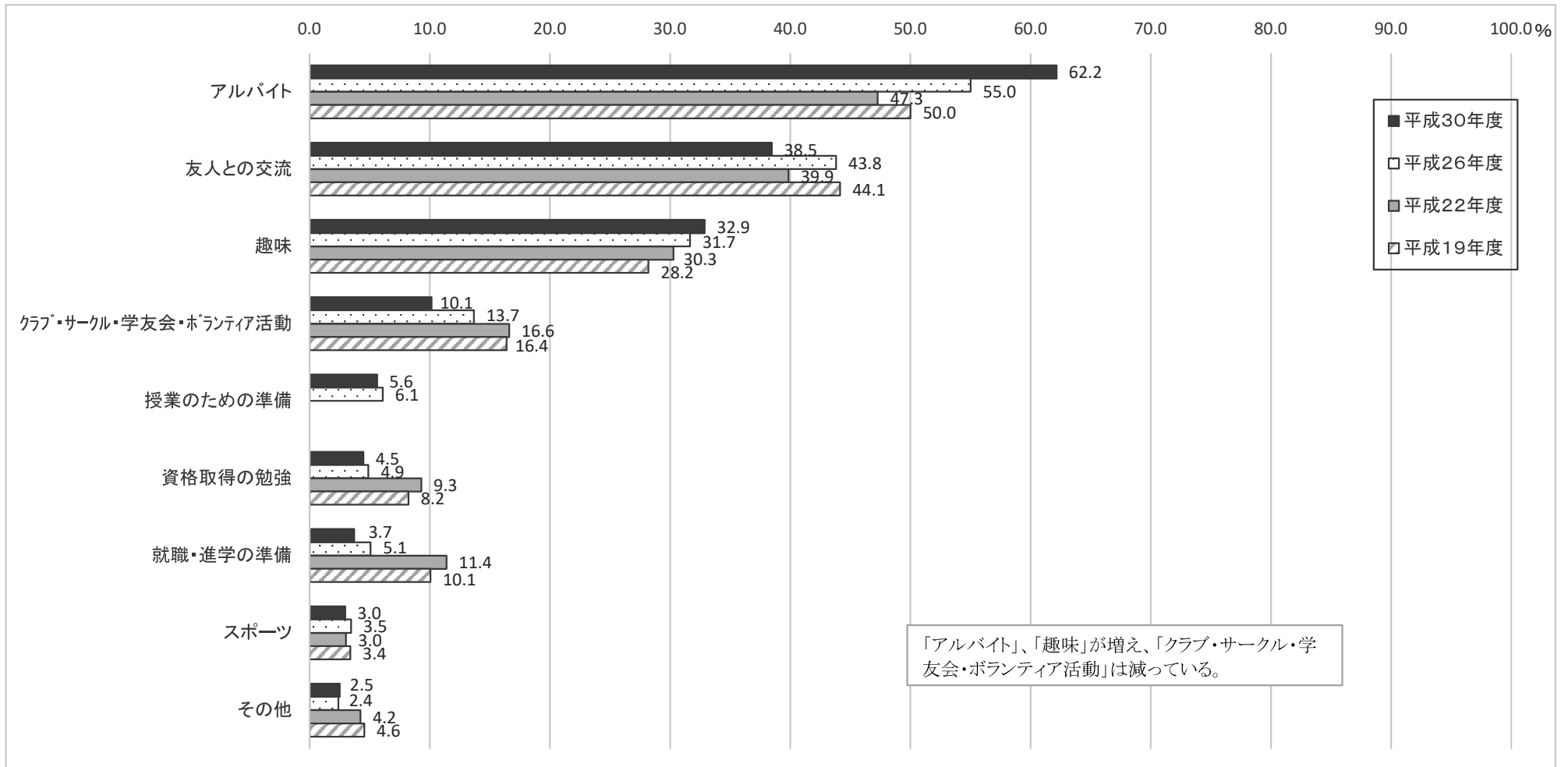
問12. あなたが勉強をすすめる中で、より充実してほしいものは何ですか。(2つまで)

	学科の 専門教育	教養教育	資格教育	キャリア 教育	語学教育	スポーツ 教育	マナー教育	基礎 学力教育	その他
平成30年度	41.4	10.4	31.8	10.5	12.2	10.9	17.4	12.5	2.3
平成26年度	33.2	9.8	32.2	12.2	12.9	17.0	18.8	13.2	2.4
平成22年度	33.2	10.3	38.5	13.4	9.7	17.4	19.2	15.1	2.3
平成19年度	33.8	11.6	40.7	6.3	9.7	18.4	22.7	17.1	17.1



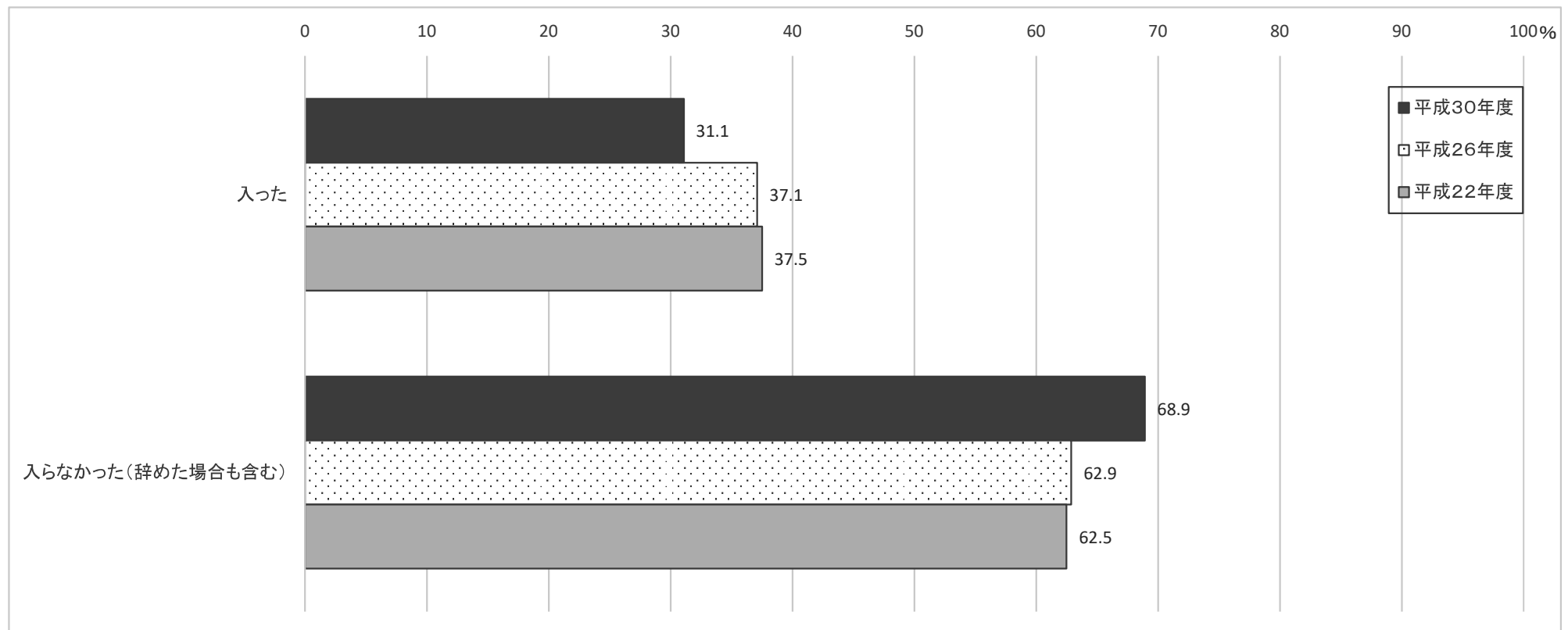
問13. 授業以外で時間をかけているものは何ですか。(2つまで)

	クラブ・サークル・学友会・ボランティア活動	友人との交流	資格取得の勉強	アルバイト	授業のための準備	スポーツ	就職・進学の準備	趣味	その他	進学・留学の準備	語学の勉強
平成30年度	10.1	38.5	4.5	62.2	5.6	3.0	3.7	32.9	2.5		
平成26年度	13.7	43.8	4.9	55.0	6.1	3.5	5.1	31.7	2.4		
平成22年度	16.6	39.9	9.3	47.3		3.0	11.4	30.3	4.2	2.6	2.1
平成19年度	16.4	44.1	8.2	50.0		3.4	10.1	28.2	4.6	2.4	2.0



問14-1. 学内のクラブ・サークル等に入りましたか。(1つ)

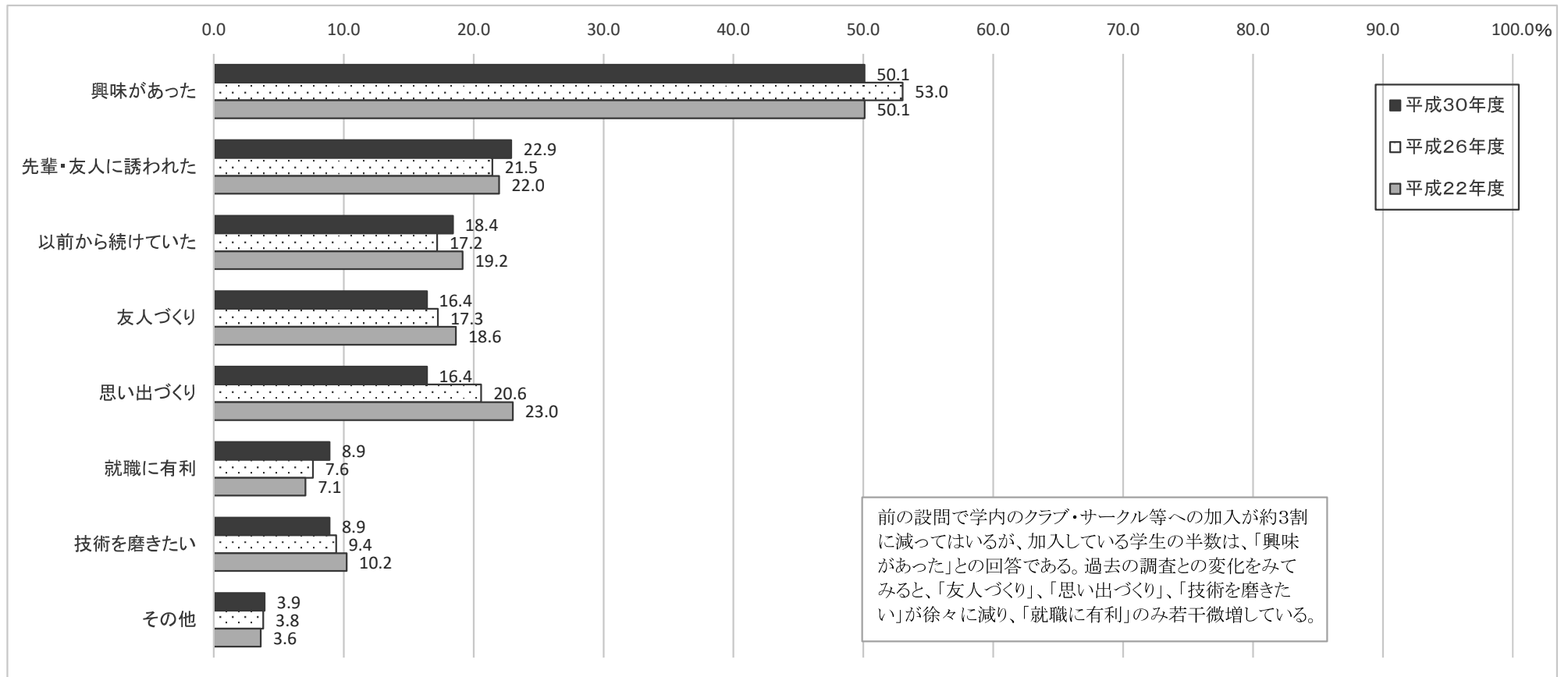
	入った	入らなかった (辞めた場合 も含む)
平成30年度	31.1	68.9
平成26年度	37.1	62.9
平成22年度	37.5	62.5



※平成19年度調査には、この設問は含まれていない。

問14-2. 入った理由は何ですか？（2つまで）

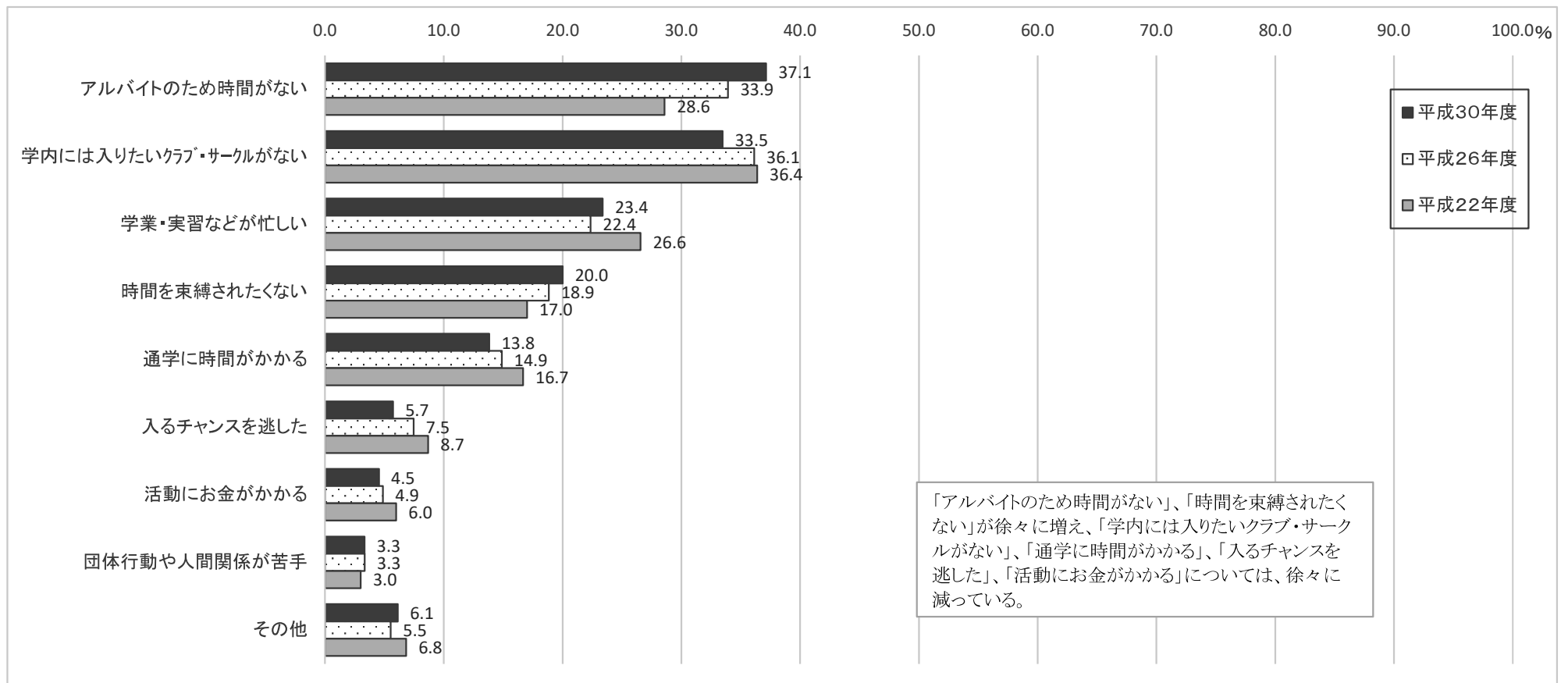
	友人づくり	思い出づくり	先輩・友人に誘われた	就職に有利	興味があった	以前から続けていた	技術を磨きたい	その他
平成30年度	16.4	16.4	22.9	8.9	50.1	18.4	8.9	3.9
平成26年度	17.3	20.6	21.5	7.6	53.0	17.2	9.4	3.8
平成22年度	18.6	23.0	22.0	7.1	50.1	19.2	10.2	3.6



※平成19年度調査には、この設問は含まれていない。

問14-3. 入らなかった理由は何ですか？（2つまで）

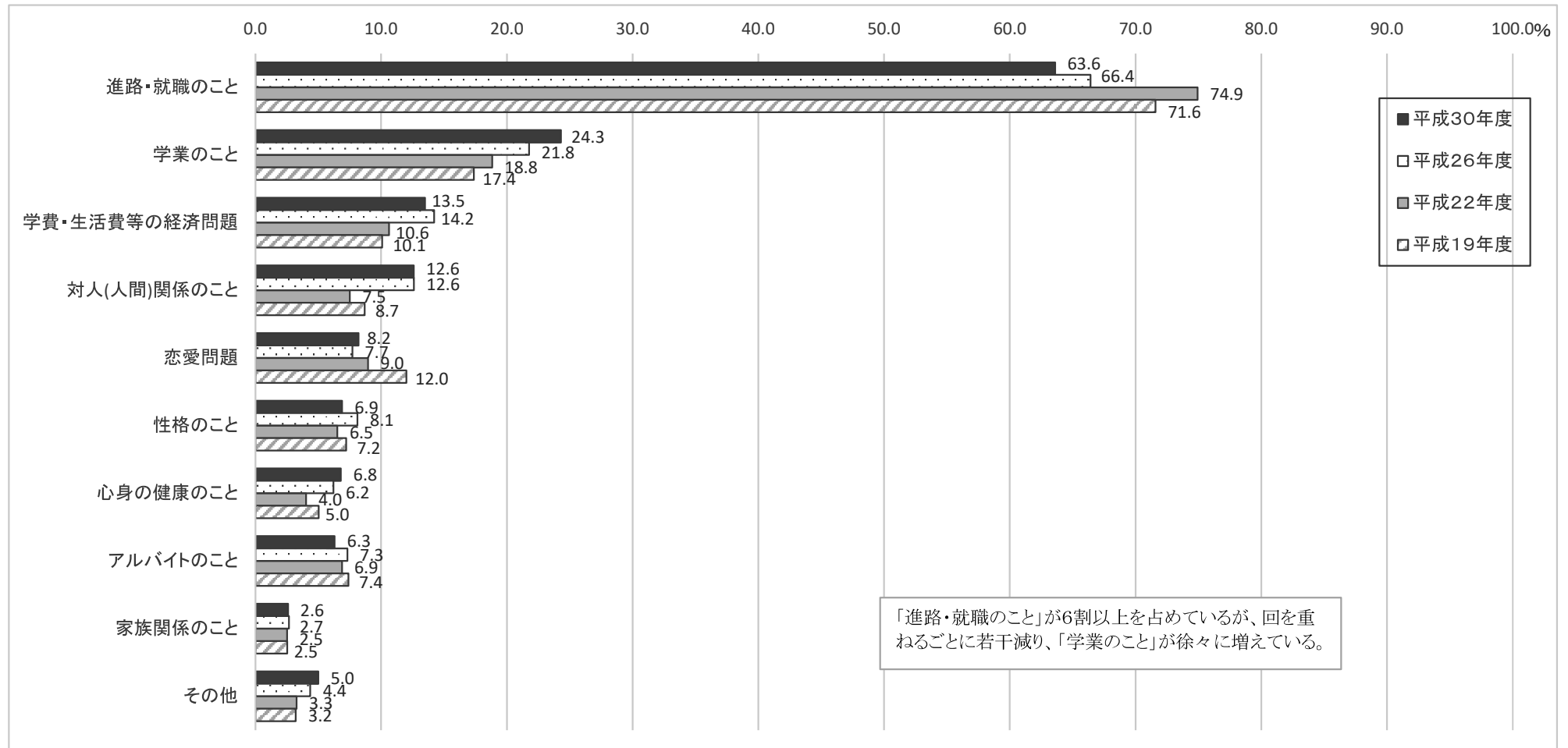
	活動にお金がかかる	学業・実習などが忙しい	時間を束縛されたくない	通学に時間がかかる	アルバイトのため時間がない	学内には入りたいクラブ・サークルがない	入るチャンスを逃した	団体行動や人間関係が苦手	その他	就職活動に支障をきたすと思われる
平成30年度	4.5	23.4	20.0	13.8	37.1	33.5	5.7	3.3	6.1	
平成26年度	4.9	22.4	18.9	14.9	33.9	36.1	7.5	3.3	5.5	
平成22年度	6.0	26.6	17.0	16.7	28.6	36.4	8.7	3.0	6.8	2.2



※平成19年度調査には、この設問は含まれていない。

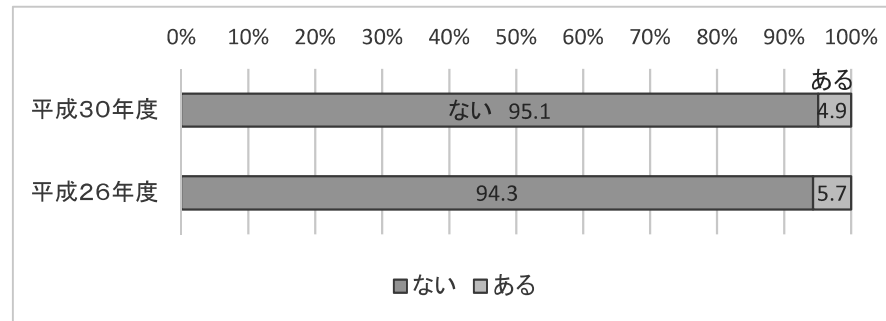
問15. 今抱えている不安や悩み、気になっていることはどのようなことですか。(2つまで)

	学業のこと	進路・就職のこと	心身の健康のこと	対人(人間)関係のこと	家族関係のこと	恋愛問題	学費・生活費等の経済問題	性格のこと	アルバイトのこと	その他	友人関係のこと	セクシャルハラスメント・アカデミックハラスメント	将来設計のこと
平成30年度	24.3	63.6	6.8	12.6	2.6	8.2	13.5	6.9	6.3	5.0			
平成26年度	21.8	66.4	6.2	12.6	2.7	7.7	14.2	8.1	7.3	4.4			
平成22年度	18.8	74.9	4.0	7.5	2.5	9.0	10.6	6.5	6.9	3.3	5.2	0.4	18.6
平成19年度	17.4	71.6	5.0	8.7	2.5	12.0	10.1	7.2	7.4	3.2	6.6	0.5	19.0



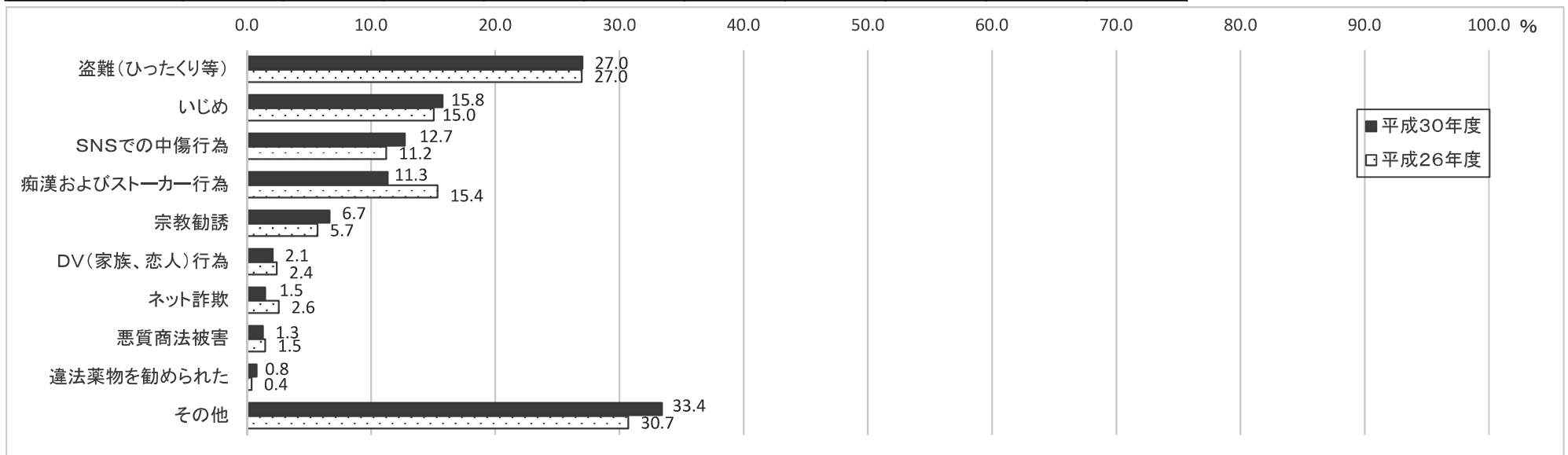
問16-1. 学生生活でトラブルに遭ったことはありますか（1つまで）

	ない	ある
平成30年度	95.1	4.9
平成26年度	94.3	5.7



問16-2. どのようなトラブルでしたか(2つまで)

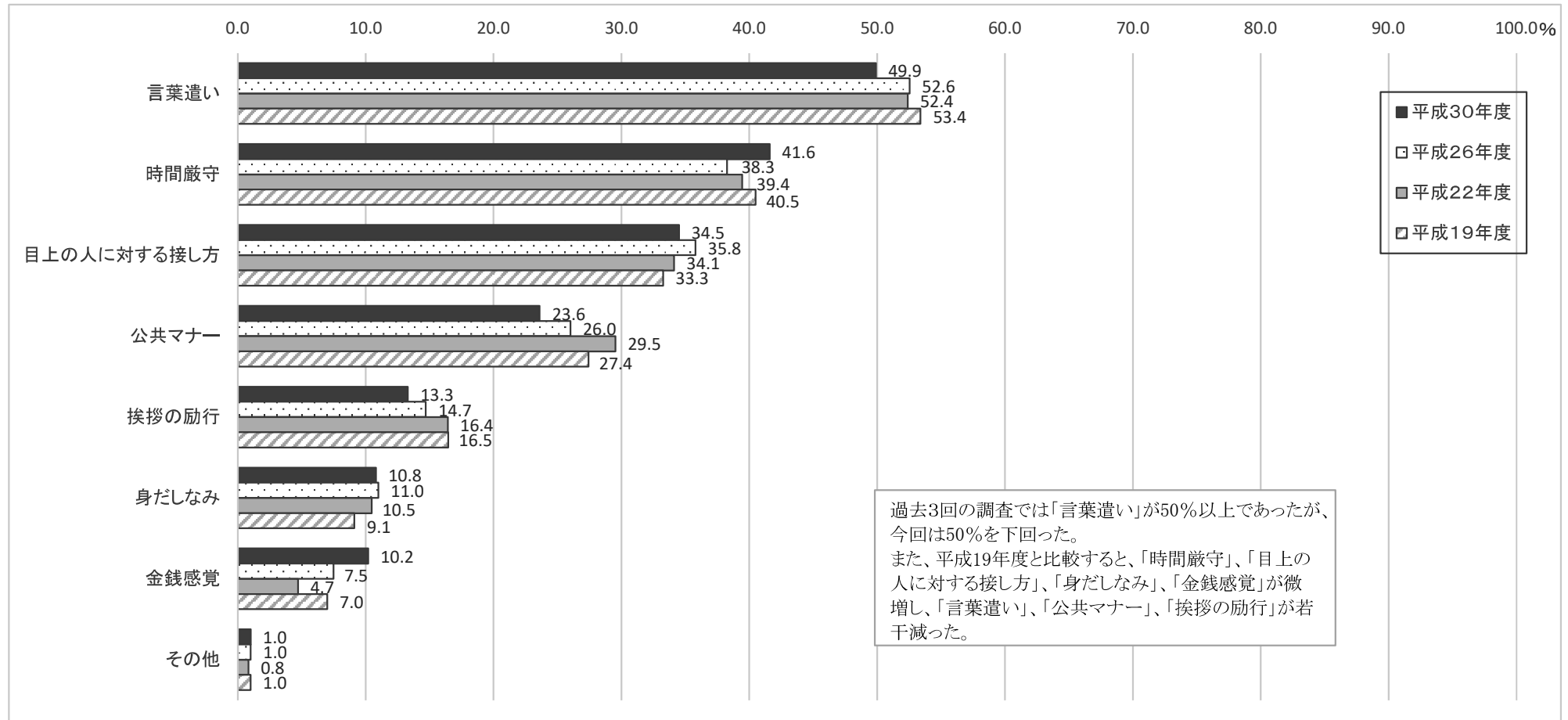
	盗難(ひったくり等)	悪質商法被害	宗教勧誘	SNSでの中傷行為	ネット詐欺	違法薬物を勧められた	いじめ	DV(家族、恋人)行為	痴漢およびストーカー行為	その他
平成30年度	27.0	1.3	6.7	12.7	1.5	0.8	15.8	2.1	11.3	33.4
平成26年度	27.0	1.5	5.7	11.2	2.6	0.4	15.0	2.4	15.4	30.7



※平成19、22年度調査には、この設問は含まれていない。

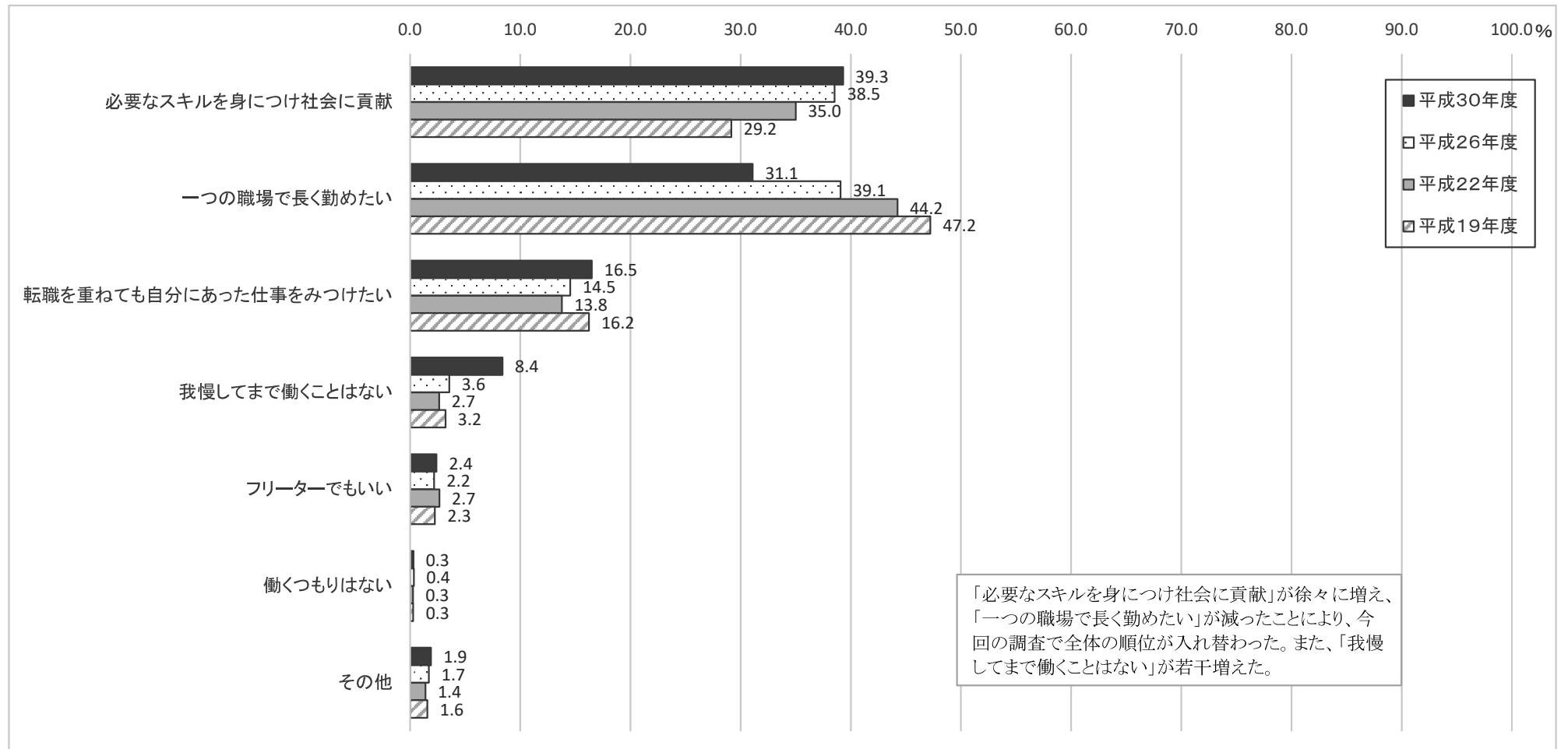
問17. やがて社会人になるために、特に身に付けておく必要のある基本的生活習慣とは何だと思いますか。(2つまで)

	時間厳守	目上の人 に対する 接し方	金銭感覚	公共マナー	身だしなみ	言葉遣い	挨拶の 励行	その他
平成30年度	41.6	34.5	10.2	23.6	10.8	49.9	13.3	1.0
平成26年度	38.3	35.8	7.5	26.0	11.0	52.6	14.7	1.0
平成22年度	39.4	34.1	4.7	29.5	10.5	52.4	16.4	0.8
平成19年度	40.5	33.3	7.0	27.4	9.1	53.4	16.5	1.0



問18. 「働くこと」についてどのように考えていますか。(1つ)

	必要なスキルを身につけ社会に貢献	一つの職場で長く勤めたい	転職を重ねても自分にあつた仕事をみつけない	フリーターでもいい	我慢してまで働くことはない	働くつもりはない	その他
平成30年度	39.3	31.1	16.5	2.4	8.4	0.3	1.9
平成26年度	38.5	39.1	14.5	2.2	3.6	0.4	1.7
平成22年度	35.0	44.2	13.8	2.7	2.7	0.3	1.4
平成19年度	29.2	47.2	16.2	2.3	3.2	0.3	1.6



学校 番号

同封の学校番号一覧をご参照ください

平成30年度
学生生活に関する調査
(日本私立短期大学協会実施)

1・2年生共通

NO.

--	--	--

↑ 1年 1～ 2年 2～ 通し番号を付記

この調査は、皆さんの日頃の学生生活の実態を知り、これからの学生生活を豊かで充実したものにすることを目的としています。あなたの考えや現在行っていることについて、ありのままに答えてください。なお、この調査は無記名であり、記入結果はすべてコンピュータで処理し、他の目的に使用することはありません。

<記入上のお願い>

- それぞれの質問にあてはまる回答を、() 内の数に従って番号に○印をつけてください。
- 各質問項目の選択肢が自分の気持ちに必ずしもぴたりしない場合は、比較的近いと思われる選択肢に○印をつけてください。

あなたの所属学科: _____ 学年: 1年 2年 性別: 男 女

※学年、性別は該当するところを○で囲んでください。
※3年制課程の学科の学生は、1,2学年が対象になります。

問1. 短期大学へはどこから通学していますか。(1つ)

- 1 自宅 2 アパート等 (一人暮らし)
3 寮 (学生組合を含む) 4 その他()

問2. 大学までの主な通学手段は何ですか。(2つまで)

- 1 徒歩 2 電車 (JR、地下鉄を含む) 3 バス (スクールバスを含む)
4 自転車 5 バイク・車 6 その他()

問3. 片道の通学にかかる時間はどのくらいですか。(1つ)

- 1 30分未満 2 1時間未満 3 2時間未満
4 2時間以上

問4. 学費は主にどのように賄っていますか。(1つ)

- 1 保護者 2 奨学金 3 アルバイト
4 その他()

問5. あなた自身の生活費は主にどのように賄っていますか。(1つ)

- 1 保護者 2 奨学金 3 アルバイト
4 その他()

問6. 短期大学に進学した理由は何ですか。(2つまで)

- 1 大学生活は2年ぐらいが適当
2 短大は就職に有利
3 経済的理由
4 この短大の学生になることが目標(夢)だった
5 行きたい大学が不合格だった
6 取りたい資格が取得できる
7 学びたい専門分野・授業科目がある
8 家族・先輩・高校の先生に勧められた
9 オープンキャンパスに参加して楽しそうだった
10 通いやすい
11 その他()

問7. 学生生活のどのようなところに満足していますか。(2つまで)

- 1 大学の雰囲気
2 何でも話せる(面倒見のよい)教員・職員がいる
3 学びたい・興味のある授業がある
4 何でも話せる友だちがいる
5 クラブ・サークル・学生会活動が充実している
6 教育施設等(図書館、実習室、演習室、自習室、学食、学生ホール、学生会館等)が充実している
7 インターネット、スマホ等により大学からの情報が確認できる
8 一人で過ごせる場所がある
9 奨学金、学費減免等の経済的支援がある
10 その他()

問8. 学生生活の中で改善して欲しいことは何ですか。(2つまで)

- 1 大学の雰囲気
2 何でも話せる(面倒見のよい)教員・職員の増員
3 学びたい・興味のある授業の開設
4 友だち作りの機会の設定
5 クラブ・サークル・学生会活動のあり方
6 教育施設等(図書館、実習室、演習室、自習室、学食、学生ホール、学生会館等)の充実
7 大学からの連絡事項など情報提供の方法
8 一人で過ごせる場所づくり
9 奨学金、学費減免等の経済的支援
10 その他()

問9. キャンパスは居心地がよいですか。(1つ)

- 1 よい 2 悪い

問10. キャンパスの中で、あなたのお気に入りの場所はどこですか。(2つまで)

- 1 教室 6 コンピュータ室
2 図書館 7 実習室・演習室・自習室 (ピア室、レッスン室、音楽室を含む)
3 クラブ室 8 校庭
4 学食 9 保健室・学生相談室
5 学生ホール・学生会館 10 その他()

問11. 図書館を主にどのように利用していますか。(2つまで)

- 1 授業に關係する本の閲覧・借出
2 授業以外の(趣味や興味のある)本の閲覧・借出
3 レポート提出やテスト前、予習復習の勉強場所
4 雑誌・新聞の閲覧
5 ビデオ・DVD等の閲覧
6 パソコンの利用
7 利用したことがない
8 その他()

問12. あなたが勉強をすすめる中で、より充実してほしいものは何ですか。(2つまで)

- 1 学科の専門教育 5 語学教育
2 教養教育 6 スポーツ教育
3 資格教育 7 マナー教育
4 キャリア教育(職業教育) 8 基礎学力教育
9 その他()

問13. 授業以外で時間をかけているものは何ですか。(2つまで)

- 1 クラブ・サークル・学生会・ボランティア活動
2 友人との交流 6 スポーツ
3 資格取得の勉強 7 就職・進学準備
4 アルバイト 8 趣味
5 授業のための準備 9 その他()

問14-1. 学内のクラブ・サークル等に入りましたか。(1つ)

- 1 入った → 問14-2へ
2 入らなかった(入ったけれど辞めた場合も含む) → 問14-3へ

問14-2. 入った理由は何ですか。(2つまで)

- 1 友人づくり 5 興味があった
2 思いづくり 6 以前から続けていた
3 先輩・友人に誘われた 7 技術を磨きたい
4 就職に有利 8 その他()

問14-3. 入らなかった理由は何ですか。(2つまで)

- 1 活動にお金がかかる
2 学業・実習などが忙しい
3 時間を束縛されたくない
4 通学に時間がかかる
5 アルバイトのため時間がない
6 学内には入りたいクラブ・サークルがない
7 入るチャンスを逃した
8 団体行動や人間関係が苦手
9 その他()

問15. 今抱えている不安や悩み、気になっていることはどのようなことですか。(2つまで)

- 1 学業のこと 6 恋愛問題
2 進路・就職のこと 7 学費・生活費等の経済問題
3 心身の健康のこと 8 性格のこと
4 対人(人間)関係のこと 9 アルバイトのこと
5 家族関係のこと 10 その他()

問16-1. 学生生活でトラブルに遭ったことはありますか。

- 1 ない
2 ある → 問16-2へ

問16-2. どのようなトラブルでしたか。(2つまで)

- 1 盗難(ひったくり等) 6 違法薬物を勧められた
2 悪質商法被害 7 いじめ
3 宗教勧誘 8 DV(家族、恋人)行為
4 SNSでの中傷行為 9 痴漢およびストーカー行為
5 ネット詐欺 10 その他()

問17. やがて社会人になるために、特に身に付けておく必要のある基本的な生活習慣とは何だと思いませんか。(2つまで)

- 1 時間厳守 5 身だしなみ
2 目上の人に対する接し方 6 言葉遣い
3 金銭感覚 7 挨拶の励行
4 公共マナー 8 その他()

問18. 「働くこと」についてどのように考えていますか。(1つ)

- 1 必要なスキルを身につけて、社会に貢献したい
2 適性を見極めて、一つの職場で長く勤めたい
3 転職を重ねても自分にあった仕事をみつきたい
4 フリーターでもいいと思っている
5 我慢してまで働くことはないと思っている
6 働くつもりはない
7 その他()

ご協力いただき、ありがとうございました。

裏面に続く

令和元年度（平成30年度）学生生活委員会委員

奥 明 子 貞静学園短期大学 理事長・学長（委員長）
鈴木 俊 昭 戸板女子短期大学 学生部長（副委員長）
（谷村 勇一 武庫川女子大学短期大学部 学生部学生課学生サポート室 スポーツセンターアドミニスレーター課長（副委員長））
三浦 雅 史 仙台青葉学院短期大学 教授
（小野瀬剛志 仙台青葉学院短期大学 教授）
末崎 徹 聖徳大学短期大学部 学生部次長（学生支援担当）・学生支援課長・保健センター課長
岩井 幸博 貞静学園短期大学 講師
吉富 浩二 東邦音楽短期大学 文京事務室長
宮本 朱 文化学園大学短期大学部 学生部副部長 兼 学生課長
野中 弘敏 山梨学院短期大学 保育専攻科長・教授
寺田 豊 園田学園女子大学短期大学部 学生支援部学生課長
木矢 佳子 武庫川女子大学短期大学部 学生部学生課長

（役職名は就任時のもの）

本調査にご協力いただきました会員短期大学の教職員および学生の皆様に、厚く御礼申し上げます。